



الاتحاد الأردني لشركات التأمين
Jordan Insurance Federation

تقرير أعمال التأمين في الأردن

النصف الأول
2020

المحتويات

الصفحة

١ نشاط سوق التأمين في الاردن كما في ٢٠٢٠/٦/٣٠

٩-٢ نتائج اعمال التأمين (النصف سنوية) لعام ٢٠٢٠

١١-١٠ المؤشرات على النتائج الاجمالية للنصف الاول ٢٠٢٠

الرسومات البيانية

أ - د تطور أعمال التأمين للنصف الأول ٢٠٢٠ مقارنة مع ٢٠١٩

١٤ حصة شركات التأمين من اجمالي أقساط سوق التأمين للنصف الأول من عام ٢٠٢٠

٢٢ حصة شركات التأمين من اجمالي تعويضات سوق التأمين للنصف الأول من عام ٢٠٢٠

الجداول الإحصائية

١٢ جدول رقم (١) أعمال التأمين في الأردن للنصف الأول من عام ٢٠٢٠ (إجمالي الأقساط والتعويضات)

١٣ جدول رقم (٢) نتائج فروع التأمين للنصف الأول من عام ٢٠٢٠ (الأقساط, التعويضات, حصة الإعادة الخارجية, الأرباح)

١٦-١٥ جدول رقم (٣) اجمالي أقساط سوق التأمين الأردني للنصف الأول من عام ٢٠٢٠ موزعة حسب فروع التأمين وحصة الشركات من اجمالي الأقساط

١٧ جدول رقم (٤) اجمالي أقساط المركبات موزعة على شركات التأمين للنصف الأول من عام ٢٠٢٠

٢١-١٨ جدول رقم (٥) نتائج شركات التأمين في الأردن (حصتها وترتيبها) من اجمالي أقساط السوق (داخل الأردن)

في النصف الأول من عام ٢٠٢٠ (موزعة حسب اجمالي التأمينات العامة وتأمينات الحياة والطبي واجمالي أعمال السوق)

٢٤-٢٣ جدول رقم (٦) اجمالي التعويضات المدفوعة موزعة على شركات التأمين حسب فروع التأمين للنصف الأول من عام ٢٠٢٠

٢٥ جدول رقم (٧) اجمالي تعويضات المركبات موزعة على شركات التأمين للنصف الأول من عام ٢٠٢٠

٢٩-٢٦ جدول رقم (٨) نتائج شركات التأمين في الأردن (حصتها وترتيبها) من اجمالي التعويضات المدفوعة (داخل الأردن) في النصف الأول من عام ٢٠٢٠ (موزعة حسب اجمالي التأمينات العامة وتأمينات الحياة والطبي واجمالي أعمال السوق) (موزعة حسب فروع التأمين)

٣١-٣٠ جدول رقم (٩) اجمالي الأرباح (الخسائر) لشركات التأمين في سوق التأمين الأردني للنصف الأول من عام ٢٠٢٠ حسب فروع التأمين

٣٢ جدول رقم (١٠) ربح (خسارة) تأمين المركبات للنصف الأول من عام ٢٠٢٠

٣٥-٣٣ جدول رقم (١١) ترتيب شركات التأمين حسب الأرباح (الخسائر) لفروع التأمين (داخل الأردن) في النصف الأول من ٢٠٢٠ (موزعة حسب فروع التأمين)

٣٦ جدول رقم (١٢) النتائج المالية لشركات التأمين كما في ٢٠٢٠/٦/٣٠ مقارنة مع ٢٠١٩/١٢/٣١

٣٧ جدول رقم (١٣) الموجودات الثابتة والآخرى لشركات التأمين كما في ٢٠٢٠/٦/٣٠ مقارنة مع ٢٠١٩/١٢/٣١

٣٨ جدول رقم (١٤) احتياطيات شركات التأمين كما في ٢٠٢٠/٦/٣٠ مقارنة مع ٢٠١٩/١٢/٣١

٣٩ جدول رقم (١٥) المخصصات في سوق التأمين الأردني كما في ٢٠٢٠/٦/٣٠ مقارنة مع ٢٠١٩/١٢/٣١

٤١-٤٠ جدول رقم (١٦) اجمالي المصاريف الادارية والعمومية لشركات التأمين كما في ٢٠٢٠/٦/٣٠ مقارنة مع ٢٠١٩/٦/٣٠

٤٢ جدول رقم (١٧) نتائج اعمال شركات التأمين التكافلي (الأقساط والتعويضات) موزعة حسب فروع التأمين وحصتها من اجمالي أعمال سوق التأمين والحصة من اجمالي أعمال التكافل للفترة كما في ٢٠٢٠/٦/٣٠ مقارنة مع ٢٠١٩/٦/٣٠

٤٣ جدول رقم (١٨) نتائج أعمال شركات التأمين التكافلي (الأرباح والخسائر) موزعة حسب فروع التأمين وحصتها من اجمالي أرباح (خسائر) سوق التأمين والحصة من اجمالي أرباح (خسائر) أعمال التكافل كما في ٢٠٢٠/٦/٣٠ مقارنة مع ٢٠١٩/٦/٣٠


٤٥-٤٤ جدول رقم (١٩) اجمالي مبالغ تأمين الممتلكات المؤمنة لدى (٢٢) شركة تأمين كما في ٢٠٢٠/٦/٣٠ مقارنة بـ ٢٠١٩/٦/٣٠

٤٦ جدول رقم (٢٠) اجمالي مبالغ تأمين الاشخاص المؤمنة لدى (٢٢) شركة تأمين كما في ٢٠٢٠/٦/٣٠ مقارنة بـ ٢٠١٩/٦/٣٠

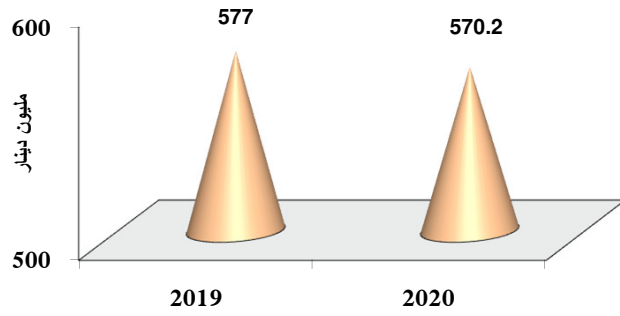
٤٨-٤٧ جدول رقم (٢١) اجمالي الاقساط والتعويضات واجمالي كل من صافي الربح (الخسارة) والربح الفني واجمالي حقوق المساهمين ورأس المال المدفوع كما في ٢٠١٩/٦/٣٠ مقارنة مع ٢٠٢٠/٦/٣٠

تطور اعمال التأمين للنصف الاول من عام 2020

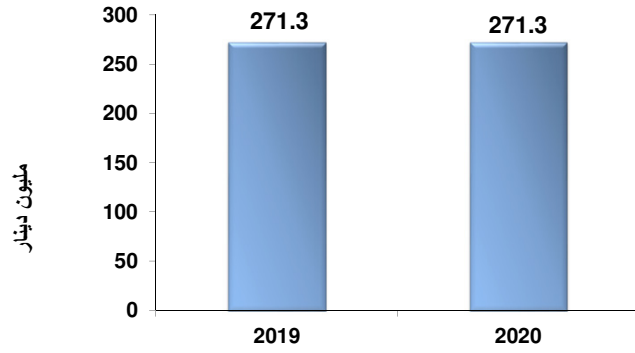
اجمالي الموجودات كما في 2020/6/30 مقارنة مع
2019/12/31



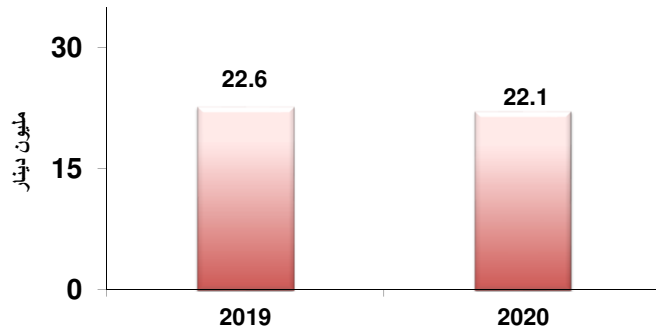
اجمالي الاستثمارات كما في 2020/6/30 مقارنة مع
2019/12/31



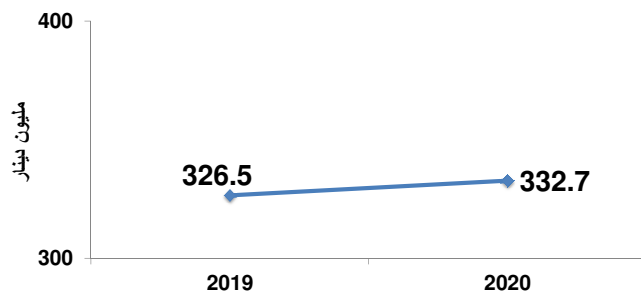
اجمالي راس المال المدفوع كما في 2020/6/30 مقارنة مع
2019/12/31

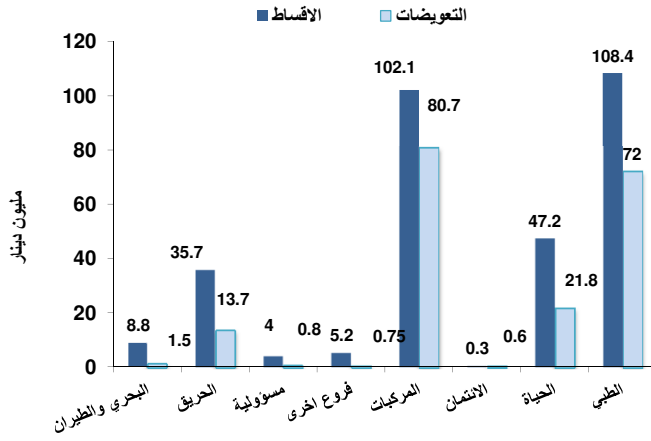


اجمالي الارباح المدورة كما في 2020/6/30 مقارنة مع
2019/12/31



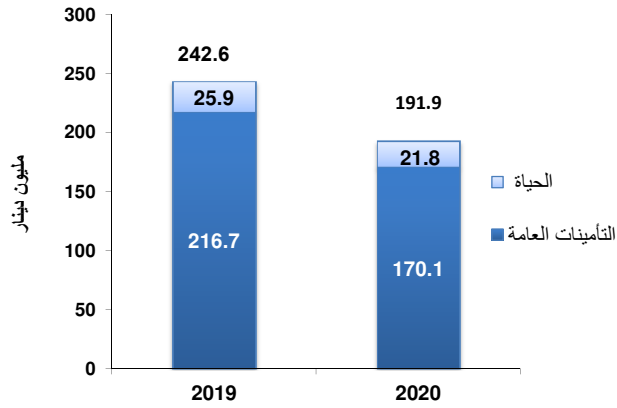
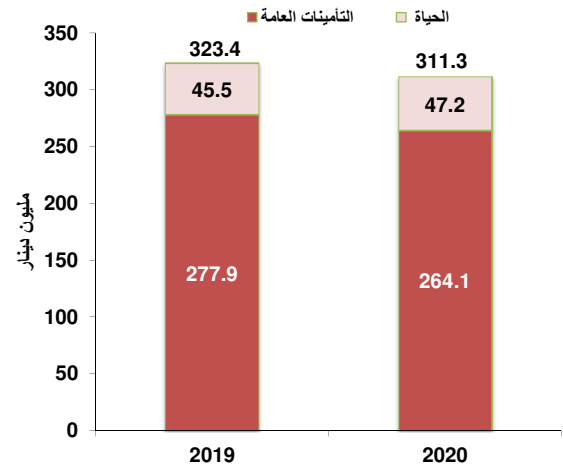
اجمالي حقوق المساهمين كما في 2020/6/30 مقارنة مع
2019/12/31





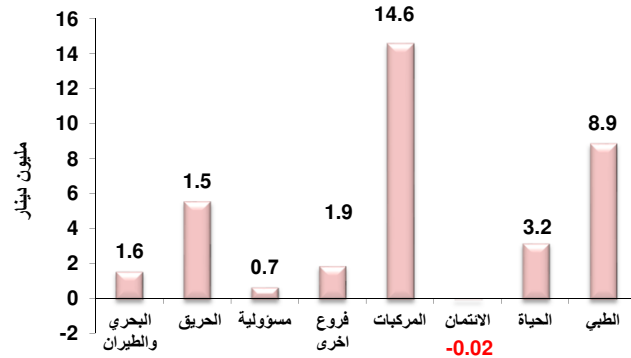
تطور اقساط وتعويضات فروع التأمين للنصف الاول من عام 2020

اجمالي اقساط التأمين (التامينات العامة و الحياة) للنصف الاول من عام 2020 مقارنة مع النصف الاول من عام 2019

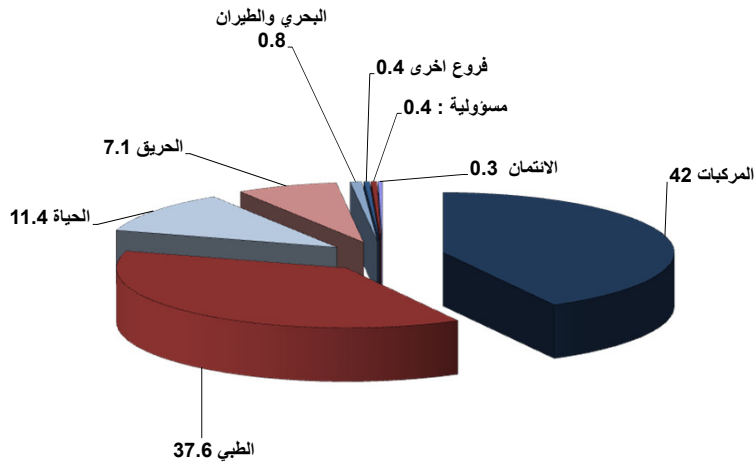
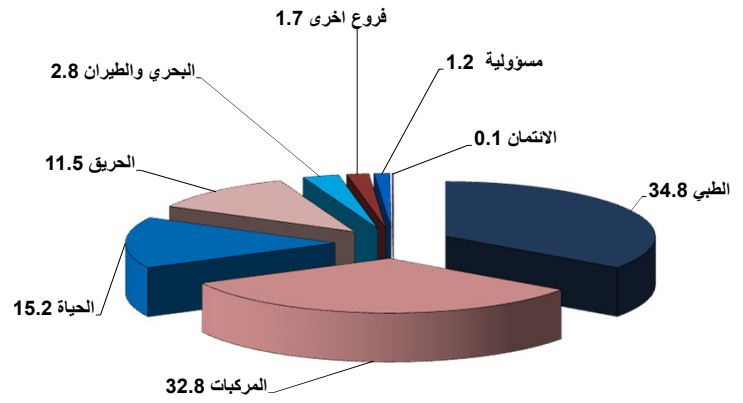


اجمالي تعويضات التأمين (التامينات العامة و الحياة) للنصف الاول من عام 2020 مقارنة مع النصف الاول من عام 2019

ارباح (خسائر) فروع التأمين للنصف الاول من العام 2020 لـ 24 شركة تأمين

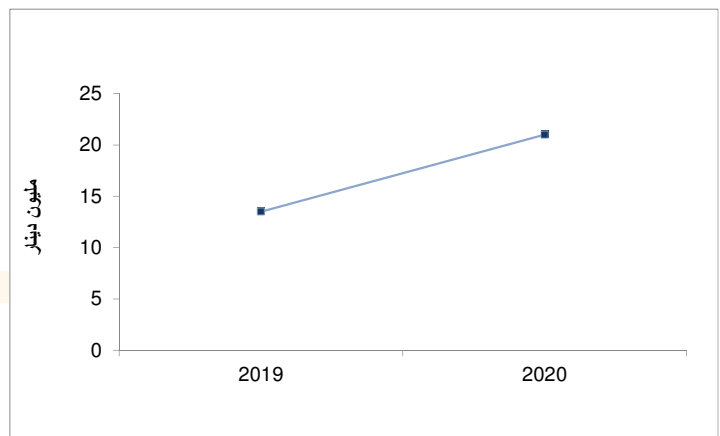


حصة فروع التأمين من اجمالي الاقساط 2020/6/30



حصة الفروع من اجمالي التعويضات 2020/6/30

صافي ارباح قطاع التأمين كما في 2020/6/30 مع 2019/6/30





نشاط سوق التأمين في الأردن (النصف الأول) كما في ٢٠٢٠/٦/٣٠ *

التغير %	٢٠١٩/٦/٣٠	٢٠٢٠/٦/٣٠	
	(دينار أردني)		
%(٣,٨)	٣٢٣,٤٥٢,٠٧٦	٣١١,٢٧٩,٠٠٠	اجمالي الاقساط المكتتبة
%(٥)	٢٧٧,٩١٦,٥٨٩	٢٦٤,٠٦٩,٤٧٢	اقساط التأمينات العامة
%٣.٧	٤٥,٥٣٥,٤٨٧	٤٧,٢٠٩,٥٢٨	اقساط تأمينات الحياة
%(٢٠.٩)	٢٤٢,٦٠٤,٣٦٩	١٩١,٩٦٠,٦٥٨	اجمالي التعويضات المدفوعة
%(٢١.٥)	٢١٦,٧٤٢,٣٩١	١٧٠,١٤٥,٣١١	تعويضات التأمينات العامة
%(١٥.٦)	٢٥,٨٦١,٩٧٨	٢١,٨١٥,٣٤٧	تعويضات تأمينات الحياة
%١٣٧.٢	١٤,٢٤٤,٥٣٣	٣٣,٧٨٦,٨٥٧	صافي الربح (الخسارة) الفني داخل وخارج الاردن
%١٣٤.٨	١٣,٨٢٠,١٧٣	٣٢,٤٥٢,٢٣٦	صافي الربح (الخسارة) الفني داخل الاردن
%٢١٤.٥	٤٢٤,٣٦٠	١,٣٣٤,٦٢١	صافي الربح (الخسارة) الفني خارج الاردن
%٥٦	١٣,٤٩٢,٠٩٧	٢١,٠٤٩,٥١١	صافي الربح (الخسارة) (بعد الضريبة والرسوم)

التغير %	٢٠١٩/١٢/٣١	٢٠٢٠/٦/٣٠	
	(دينار أردني)		
%	٢٧١,٣٢٢,٨٥٢	٢٧١,٣٢٢,٨٥٢	رأس المال المدفوع
%(١,٢)	٥٧٧,٠٧٤,٠٢٣	٥٧٠,١٩٧,٣٦٧	الاستثمارات
%٤.٤	٩٩٦,١٧٩,٤٥٢	١,٠٣٩,٨٤٢,٧٦١	اجمالي الموجودات
%(٢,٤)	٢٢,٦٣٥,٥٥٣	٢٢,٠٩٨,٩٥٢	الأرباح (الخسائر) المدورة
%١.٩	٣٢٦,٤٨٥,٩٨٩	٣٣٢,٧٣٠,٩٧٩	حقوق المساهمين
%٣.٢	٤٦٣,٧٢٣,٥٥٧	٤٧٨,٣٦٦,١٨٩	اجمالي المخصصات الفنية

* المصدر: الميزانيات الصادرة عن شركات التأمين للنصف الأول من عام ٢٠٢٠.



نتائج أعمال التأمين في الأردن (النصف سنوية) لعام ٢٠٢٠
للفترة من ١/١ – ٢٠٢٠/٦/٣٠
إجمالي الأقساط والتعويضات والنتائج المالية النصف سنوية - (٢٤) شركة

أولاً - إجمالي أقساط سوق التأمين الأردني :-

انخفضت الأقساط (الإجمالية) المتحققة للنصف الأول من عام ٢٠٢٠ لجميع فروع التأمين التي تمارسها (٢٤) شركة تأمين إلى مبلغ ٣١١,٢٧٩,٠٠٠ دينار مقارنة بمبلغ ٣٢٣,٤٥٢,٠٧٦ دينار ونسبة انخفاض قدرها (٣,٨)%.
وجديرًا بالإشارة، أن إجمالي أقساط التأمين لعام ٢٠١٩ بلغ ٦١٥,٢٩٥,٠٠٣ دينار ونسبة نمو ١,٦% عن عام ٢٠١٨.

وكان توزيع أقساط التأمين للنصف الأول من عام ٢٠٢٠ على النحو التالي:-

- ١- تشير المؤشرات التفصيلية لأداء شركات التأمين إلى انخفاض إجمالي أقساط التأمينات العامة إلى مبلغ ٢٦٤,٠٦٩,٤٧٢ دينار للنصف الأول من عام ٢٠٢٠ ونسبة انخفاض وصلت (٥)% مقارنة مع ذات الفترة من عام ٢٠١٩ حيث بلغ إجمالي أقساط التأمينات العامة مبلغ ٢٧٧,٩١٦,٥٨٩ دينار في النصف الأول من عام ٢٠١٩.
- ٢- وصل إجمالي أقساط فرع تأمينات الحياة في النصف الأول من عام ٢٠٢٠ مبلغ ٤٧,٢٠٩,٥٢٨ دينار مقارنة مع مبلغ ٤٥,٥٣٥,٤٨٧ دينار لنفس الفترة من عام ٢٠١٩ ونسبة ارتفاع بلغت ٣,٧%.

ثانياً - إجمالي تعويضات التأمين:

انخفضت إجمالي التعويضات المدفوعة للنصف الأول من عام ٢٠٢٠ لجميع فروع التأمين التي تمارسها (٢٤) شركة تأمين إلى مبلغ ١٩١,٩٦٠,٦٥٨ دينار مقابل تعويضات بلغت ٢٤٢,٦٠٤,٣٦٩ دينار للنصف الأول من عام ٢٠١٩ بنسبة انخفاض قدرها (٢٠,٩)% وجديرًا بالإشارة، أن إجمالي التعويضات المدفوعة لعام ٢٠١٩ بلغ ٤٩٠,٢٥٤,٤٧٦ دينار ونسبة ارتفاع بلغت ٢,٤% عن عام ٢٠١٨.

وكان توزيع التعويضات للنصف الأول من عام ٢٠٢٠ على النحو التالي:-

- ١- إنخفض إجمالي تعويضات التأمينات العامة إلى مبلغ ١٧٠,١٤٥,٣١١ دينار للنصف الأول من عام ٢٠٢٠ ونسبة إنخفاض بلغت (٢١,٥)% مقارنة مع ذات الفترة من عام ٢٠١٩ حيث بلغ إجمالي تعويضات التأمينات العامة مبلغ ٢١٦,٧٤٢,٣٩١ دينار في النصف الأول من عام ٢٠١٩.
- ٢- إنخفض إجمالي تعويضات فرع تأمينات الحياة في النصف الأول من عام ٢٠٢٠ إلى مبلغ ٢١,٨١٥,٣٤٧ دينار مقارنة مع مبلغ ٢٥,٨٦١,٩٧٨ دينار لنفس الفترة من عام ٢٠١٩ ونسبة إنخفاض وصلت (١٥,٦)%.



ثالثاً - نتائج أعمال الفروع التأمين النصف الاول ٢٠٢٠

١. التأمين البحري والطيران:-

- أ- أقساط التأمين البحري: انخفضت أقساط فرع التأمين البحري والطيران في النصف الأول من عام ٢٠٢٠ إلى مبلغ ٨,٧٧٥,٥١٠ دينار مقارنة بمبلغ ٩,٤٠٢,٦٠٨ دينار لنفس الفترة من عام ٢٠١٩ بنسبة انخفاض قدرها (٦,٧)% مع ملاحظة أنه دخل في حساب أعمال فرع التأمين البحري تأمين الطيران وبمبلغ ٩٢٩.٧١٩ دينار للنصف الأول من عام ٢٠٢٠.
- ب- تعويضات التأمين البحري: انخفضت تعويضات التأمين البحري والطيران إلى مبلغ ١,٤٩٦,٢٤١ دينار في النصف الأول من عام ٢٠٢٠ مقابل تعويضات النصف الأول من عام ٢٠١٩ التي بلغت ٤,٧٢٢,٠٥٩ دينار بنسبة انخفاض قدرها (٦٨,٣)% مع ملاحظة أنه لم يدخل في حساب أعمال فرع التأمين البحري أية تعويضات عن فرع تأمين الطيران بأي مبلغ.
- ج- نتائج أعمال فرع التأمين البحري: انخفضت ارباح فرع التأمين البحري في النصف الأول من عام ٢٠٢٠ حيث بلغت ١,٦٣٢,٣٩١ دينار مقارنة مع ٢,١٧٦,٦٢١ دينار لنفس الفترة من عام ٢٠١٩ بنسبة انخفاض قدرها (٢٥)% ودخل في حساب ارباح البحري ربح فرع تأمين الطيران والذي بلغ ١٦,٢٣٧ دينار للنصف الاول من عام ٢٠٢٠.

٢. التأمين الحريق والاضرار الأخرى للممتلكات:-

- أ- أقساط التأمين الحريق: ارتفعت أقساط التأمين الحريق في النصف الأول من عام ٢٠٢٠ إلى مبلغ ٣٥,٦٦٢,٢٢٤ دينار مقابل أقساط في النصف الأول من عام ٢٠١٩ بلغت ٣٢,٢٧٣,٢١١ دينار بنسبة ارتفاع قدرها ١٠.٥%.
- ب- تعويضات التأمين الحريق: ارتفعت تعويضات فرع التأمين الحريق إلى مبلغ قدره ١٣,٦٥٠,٢٤٤ دينار في النصف الأول من عام ٢٠٢٠ مقابل تعويضات في نفس الفترة من عام ٢٠١٩ بلغت ٩,٢٥٩,٤٥٦ دينار محققة نسبة ارتفاع قدرها ٤٧.٤%.
- ج- نتائج أعمال فرع التأمين الحريق: انخفضت ارباح فرع التأمين الحريق في النصف الأول من عام ٢٠٢٠ حيث بلغت ١,٥٤١,٧٥٠ دينار مقارنة بمبلغ ٢,٤٤٨,٥١١ دينار لنفس الفترة من عام ٢٠١٩ بنسبة انخفاض قدرها (٣٧)%.

٣. تأمين المركبات (بنوعيه الإلزامي والتكميلي):-

- أ- أقساط تأمين المركبات: انخفضت أقساط تأمين المركبات (بنوعيه الإلزامي والتكميلي) في النصف الأول من عام ٢٠٢٠ لـ (٢٢) شركة تأمين من أصل (٢٤) شركة تأمين (وذلك لإيقاف شركة تأمين واحدة اجازته المركبات منذ عام ٢٠١٢) إلى مبلغ ١٠٢,١٤١,٣٩٠ دينار مقابل أقساط النصف الأول من عام ٢٠١٩ التي بلغت ١١٤,٧٩٨,٢٢٥ دينار وبنسبة انخفاض قدرها (١١)%.
- وقد بلغت حصة أقساط كل من التأمين الإلزامي والتأمين التكميلي من اجمالي أقساط تأمين المركبات لـ (٢٢) شركة تأمين كما يلي:-

أ- أقساط التأمين الإلزامي:-

- انخفضت أقساط التأمين الإلزامي في النصف الاول من عام ٢٠٢٠ لـ (٢٢) شركة تأمين الى ٧١,٥٨٠,٢٠٤ دينار مقابل أقساط في نفس الفترة من عام ٢٠١٩ بلغت ٧٩,٦٨٤,٨٨٠ دينار محققة نسبة إنخفاض قدرها (١٠,٢)%.

ب- أقساط التأمين التكميلي:-

- انخفضت أقساط التأمين التكميلي في النصف الاول من عام ٢٠٢٠ لـ (٢٢) شركة تأمين الى ٣٠,٥٦١,١٨٦ دينار مقابل أقساط لنفس الفترة من عام ٢٠١٩ بلغت ٣٥,١١٣,٣٤٥ دينار وبنسبة انخفاض قدرها (١٣)%.



ب- تعويضات فرع تأمين المركبات: انخفضت تعويضات فرع تأمين المركبات بنوعيه (الالزامي والتكميلي) في النصف الأول من عام ٢٠٢٠ لـ (٢٣) شركة تأمين الى ٨٠,٦٨٧,٤٠٩ دينار مقابل تعويضات لنفس الفترة من عام ٢٠١٩ بلغت ١١٧,٢٢٧,٢٤٤ دينار وبنسبة انخفاض قدرها (٣١,٢)% مع مراعاة أن الشركة التي أوقفت إجازة المركبات يترتب عليها دفع تعويضات.

ب-١ تعويضات التأمين الإلزامي :-

انخفضت تعويضات التأمين الإلزامي في النصف الأول من عام ٢٠٢٠ لـ (٢٣) شركة تأمين إلى مبلغ ٥٨,٠٦٥,٧٣٢ دينار مقابل تعويضات لنفس الفترة في عام ٢٠١٩ بلغت ٨٥,٣٤٨,٩٨٩ دينار وبنسبة إنخفاض وصلت (٣٢)%.

ب-٢ تعويضات التأمين التكميلي :-

انخفضت تعويضات التأمين التكميلي في النصف الأول من عام ٢٠٢٠ إلى ٢٢,٦٢١,٦٧٧ دينار لـ (٢٣) شركة تأمين مقابل تعويضات لنفس الفترة في عام ٢٠١٩ بلغت ٣١,٨٧٨,٢٥٥ دينار وبنسبة انخفاض قدرها (٢٩)%.

ج- نتائج أعمال تأمين المركبات بشقيه (الإلزامي والتكميلي) لـ (٢٣) شركة تأمين كما يلي:- تظهر نتائج فرع التأمين الإلزامي في النصف الأول ٢٠٢٠ ان التأمين الإلزامي للمركبات الأردنية واجه خسائر باجمالي مبلغ قدره (٢,٤٠٠,١٤٧) دينار وذلك نتيجة خسارة التأمين الإلزامي الصادر عن مراكز الترخيص وبمبلغ (٢٧٩,٤٠٠) دينار وخسارة في الإلزامي من الشامل وبمبلغ (٢,١٢٠,٧٤٧) دينار، أما التأمين الإلزامي للمركبات الأجنبية الصادر عن مراكز الحدود فقد حقق ربح بمبلغ ٣,١١٢,٣٧٠ دينار، وبذلك يصل صافي ربح التأمين الإلزامي من كافة المصادر (الترخيص، من الشامل، الحدود) الى مبلغ ٧١٢,٢٢٣ دينار.

أما نتائج فرع التأمين التكميلي من الشامل فقد حقق ارباح بمبلغ ١٣,٩٢٩,٣١٩ دينار وبذلك فإن تأمين المركبات الشامل (بنوعيه الإلزامي والتكميلي) قد حقق ارباح لـ (٢٣) شركة تأمين بلغ ١٤,٦٤١,٥٤٢ دينار.

علماً بأن (٢٠) شركة من مجموع (٢٣) شركة تأمين حققت في النصف الأول من عام ٢٠٢٠ ارباحاً في فرع تأمين المركبات الشامل (بشقيه الإلزامي والتكميلي) قدره ١٥,٥٦٤,٢٦٧ دينار مقابل ارباح بلغت ٤,٠٩١,٣٤١ دينار حققتها (١٤) شركة تأمين في النصف الأول من عام ٢٠١٩ بارتفاع قدره ٢٨٠,٤% فيما تعرضت (٣) شركات تأمين الى خسائر في النصف الاول من عام ٢٠٢٠ بلغت (٩٢٢,٧٢٥) دينار مقابل خسائر بلغت (٢,٩٩٦,٠٦٢) دينار في النصف الاول من عام ٢٠١٩.

توبيه: للرجوع الى التفاصيل المبينة في الجدول الوارد في الصفحة (١١) من التقرير التي تمثل نتائج (٢٣) شركة تأمين للنصف الأول ٢٠٢٠، وكذلك جدول رقم (١٢) صفحة (٣٢).

٤- تأمين المسؤولية :-

أ- أقساط تأمين المسؤولية: ارتفعت أقساط فرع تأمين المسؤولية في النصف الأول من عام ٢٠٢٠ إلى مبلغ ٣,٦١٠,٣٣٨ دينار مقابل أقساط في النصف الأول من عام ٢٠١٩ بلغت ٣,٢٧٠,٤٤٨ دينار محققة نسبة ارتفاع قدرها ١٠,٤%.

ب- تعويضات تأمين المسؤولية: ارتفعت تعويضات فرع تأمين المسؤولية في النصف الأول من عام ٢٠٢٠ إلى ٨٢٧,٩٦٥ دينار مقابل تعويضات في نفس الفترة من عام ٢٠١٩ بلغت ١٦١,٤٦٠ دينار وبنسبة ارتفاع قدرها ١٢,٨%.

ت- نتائج أعمال تأمين المسؤولية: انخفضت ارباح فرع تأمين المسؤولية في النصف الأول من عام ٢٠٢٠ حيث بلغت ٦٧١,١٨٣ دينار مقارنة بمبلغ ٧٦٦,٦٠١ دينار لنفس الفترة من عام ٢٠١٩ محققة نسبة انخفاض قدرها (١٢,٤)%.



٥- تأمينات الفروع الأخرى:-

- أ- أقساط تأمينات الفروع الأخرى: انخفضت أقساط فرع تأمينات الفروع الأخرى في النصف الأول من عام ٢٠٢٠ إلى مبلغ ٥,٢٢١,٠٣٧ دينار مقابل أقساط في النصف الأول من عام ٢٠١٩ بلغت ٦,١٧٧,٨٥١ دينار محققة نسبة انخفاض قدرها (١٥,٥) %.
- ب- تعويضات تأمينات الفروع الأخرى: انخفضت تعويضات فرع تأمينات الفروع الأخرى في النصف الأول من عام ٢٠٢٠ إلى ٧٥٥,٥٤١ دينار مقابل تعويضات في نفس الفترة من عام ٢٠١٩ بلغت ١,٨٣٥,٣٤١ دينار وبنسبة انخفاض قدرها (٥٨,٨) %.
- ت- نتائج أعمال تأمينات الفروع الأخرى: انخفضت ارباح فرع تأمينات الفروع الأخرى في النصف الأول من عام ٢٠٢٠ حيث بلغت ١,٨٩٣,١١٦ دينار مقارنة بمبلغ ٢,٣٤٩,٠٢٢ دينار لنفس الفترة من عام ٢٠١٩ محققة نسبة انخفاض قدرها (١٩,٤) %.

٦- تأمين الائتمان (الديون):-

- أ- أقساط تأمين الائتمان: انخفضت أقساط فرع تأمين الائتمان في النصف الأول لعام ٢٠٢٠ إلى مبلغ ٢٦١,٢٩٣ دينار مقابل أقساط في نفس الفترة من عام ٢٠١٩ بلغت ٤٣٠,٢٨٦ دينار وبنسبة انخفاض قدرها (٣٩,٣) %.
- ب- تعويضات تأمين الائتمان: انخفضت تعويضات فرع تأمين الائتمان في النصف الأول من عام ٢٠٢٠ إلى مبلغ ٦٣٩,٠٢٠ دينار مقابل ٩٨١,٥٦١ دينار لنفس الفترة من عام ٢٠١٩ وبنسبة انخفاض قدرها (٣٤,٩) %.
- ج- نتائج أعمال تأمين الائتمان: واجه فرع تأمين الائتمان في النصف الأول من عام ٢٠٢٠ خسارة وصلت إلى مبلغ (٢٠,٤٠٩) دينار مقارنة بأرباح بمبلغ ٣٠٧,٤٣١ دينار لنفس الفترة من عام ٢٠١٩ وبنسبة انخفاض وصلت (١٠٦,٦) %.

٧- تأمين الحياة:-

- أ- أقساط تأمين الحياة: ارتفعت أقساط فرع تأمين الحياة في النصف الأول من عام ٢٠٢٠ إلى مبلغ ٤٧,٢٠٩,٥٢٨ دينار مقابل دينار ٤٨٧,٤٨٧,٥٣٥ وبنسبة ارتفاع قدرها ٣.٧% لنفس الفترة من عام ٢٠١٩.
- ب- تعويضات تأمين الحياة: انخفضت تعويضات تأمينات الحياة في النصف الأول من عام ٢٠٢٠ إلى مبلغ ٢١,٨١٥,٣٤٧ دينار مقابل تعويضات النصف الأول من عام ٢٠١٩ بلغت ٢٥,٨٦١,٩٧٨ دينار وبنسبة انخفاض قدرها (١٥.٦) %.
- ج- نتائج أعمال فرع تأمين الحياة: انخفضت ارباح فرع تأمين الحياة في النصف الأول من عام ٢٠٢٠ إلى مبلغ ٣,١٦٧,٤٩٦ دينار مقارنة بمبلغ ٣,٢٧٨,٢٥٢ دينار لنفس الفترة من عام ٢٠١٩ وبنسبة انخفاض (٣,٤) %.



٨-التأمين الطبي:

- أ- أقساط تأمين الطبي: انخفضت أقساط فرع التأمين الطبي في النصف الأول من عام ٢٠٢٠ إلى مبلغ ١٠٨,٣٩٧,٦٨٠ دينار مقابل أقساط لنفس الفترة من عام ٢٠١٩ بلغت ١١١,٥٦٣,٩٦٠ دينار وبنسبة انخفاض وصلت (٢,٨)%.
- ب- تعويضات تأمين الطبي: انخفضت تعويضات فرع التأمين الطبي في النصف الأول من عام ٢٠٢٠ إلى مبلغ ٧٢,٠٨٨,٨٩١ دينار مقابل تعويضات النصف الأول من عام ٢٠١٩ بلغت ٨٢,٥٥٥,٢٧٠ دينار وبنسبة انخفاض وصلت (١٢,٧)%.
- ج- نتائج أعمال التأمين الطبي: حقق فرع التأمين الطبي في النصف الأول من عام ٢٠٢٠ أرباحاً بلغت ٨,٩٢٥,١٦٧ دينار مقارنة بمبلغ ١,٣٩٨,٤٥٦ دينار لنفس الفترة من عام ٢٠١٩ محققة نسبة ارتفاع قدرها ٥٣٨,٢%.

رابعاً: رؤوس الأموال :-

في النصف الأول من عام ٢٠٢٠ لم يطرأ اي ارتفاع على إجمالي رأس المال المدفوع لـ (٢٤) شركة تأمين حيث استقر المبلغ على ٢٧١,٣٢٢,٨٥٢ دينار وكما في ٢٠١٩/١٢/٣١.

خامساً: الاستثمارات:-

في النصف الأول من عام ٢٠٢٠ انخفضت استثمارات ٢٤ شركة تأمين في السوق الى مبلغ ٥٧٠,١٩٧,٣٦٧ دينار مقابل ٥٧٧,٠٧٤,٠٢٣ دينار في نهاية عام ٢٠١٩ وبنسبة انخفاض وصلت (١,٢)%.

سادساً: الموجودات:-

تشير الميزانية العمومية لـ ٢٤ شركة تأمين الى ارتفاع إجمالي الموجودات بنسبة ٤,٤% حيث بلغت ١,٠٣٩,٨٤٢,٧٦١ دينار كما في ٢٠٢٠/٦/٣٠ مقارنة مع مبلغ ٩٩٦,١٧٩,٤٥٢ دينار في نهاية عام ٢٠١٩.

سابعاً: حقوق المساهمين :-

ارتفع إجمالي حقوق المساهمين لـ (٢٤) شركة تأمين عاملة في السوق في النصف الأول من عام ٢٠٢٠ ليصل الى مبلغ ٣٣٢,٧٣٠,٩٧٩ دينار مقارنة مع مبلغ ٣٢٦,٤٨٥,٩٨٩ دينار في نهاية عام ٢٠١٩ وبنسبة ارتفاع قدرها ١,٩%.

ثامناً: المخصصات الفنية :-

وصل إجمالي المخصصات الفنية لقطاع التأمين في النصف الأول من عام ٢٠٢٠ لـ ٢٤ شركة تأمين عاملة في السوق الى مبلغ ٤٧٨,٣٦٦,١٨٩ دينار مقارنة مع مبلغ ٤٦٣,٧٢٣,٥٥٧ دينار في نهاية عام ٢٠١٩ محققاً نسبة ارتفاع بلغت ٣,٢%.

تاسعاً: أرباح وخسائر فروع التأمين :-

تظهر نتائج أعمال (٢٤) شركة تأمين تحقيق أرباح فنية داخل الاردن لفروع التأمين بإجمالي مبلغ قدره ٣٢,٤٥٢,٢٣٦ دينار في النصف الأول من عام ٢٠٢٠ فقد حقق فرعي التأمين زيادة في أرباحها بنسبة ارتفاع مختلفة حيث كانت أعلاها نسبة ارتفاع أرباح فرع تأمين السيارات بنسبة ١٢٣٦,٨% عن النصف الأول من عام ٢٠١٩ وفرع تأمين الطبي الذي ارتفع بنسبة ٥٣٨,٢%، فيما سجلت الفروع في ادناه نسب انخفاض في الأرباح وما يلي:-

- انخفضت ارباح فرع تأمينات الحياة بنسبة (٣,٤)%
- انخفضت ارباح فرع تأمين المسؤولية بنسبة (١٢,٤)%
- انخفضت ارباح فرع تأمينات الفروع الأخرى بنسبة (١٩,٤)%



- انخفضت ارباح فرع تأمينات البحري والطيران بنسبة (٢٥)%
- انخفضت ارباح فرع تأمين الحريق بنسبة (٣٧)%
- انخفضت ارباح فرع تأمين الائتمان بنسبة (١٠٦,٦)%

عاشراً: اجمالي الأرباح:-

وصل اجمالي صافي ربح الفترة بعد الضريبة والرسوم لـ (٢٤) شركة تأمين في النصف الأول من عام ٢٠٢٠ إلى مبلغ ٢١,٠٤٩,٥١١ دينار مقارنة مع مبلغ ١٣,٤٩٢,٠٩٧ دينار في النصف الأول من عام ٢٠١٩ مسجلة نسبة ارتفاع قدرها ٥٦%.

كما قد بلغ صافي اجمالي ربح فروع التأمين (الأرباح الفنية داخل الاردن) لـ ٢٤ شركة في النصف الأول ٢٠٢٠ بمبلغ ٣٢,٤٥٢,٢٣٦ دينار مقابل ١٣,٨٢٠,١٧٣ دينار لـ ٢٤ شركة لنفس الفترة من عام ٢٠١٩ محققة نسبة ارتفاع قدرها ١٣٤.٨%، أما الأرباح المدورة لـ ٢٤ شركة تأمين فقد بلغت ٢٢,٠٩٨,٩٥٢ دينار كما في ٢٠٢٠/٦/٣٠ مقارنة مع أرباح مدورة بمبلغ ٢٢,٦٣٥,٥٥٣ دينار لـ ٢٤ شركة كما في ٢٠١٩/٦/٣٠ وبنسبة ارتفاع في الأرباح المدورة قدرها (٢,٤)%.

كما قد بلغ صافي اجمالي ربح فروع التأمين (الأرباح الفنية داخل وخارج الاردن) لـ ٢٤ شركة في النصف الأول ٢٠٢٠ بمبلغ ٣٣,٧٨٦,٨٥٧ دينار كما في ٢٠٢٠/٦/٣٠ مقارنة مع مبلغ ١٤,٢٤٤,٥٣٣ دينار لـ (٢٤) شركة عام ٢٠١٩ وبنسبة ارتفاع قدرها ١٣٧.٢%.

أحد عشر: أعمال التأمين التكافلي:-

وصلت الأقساط المكتتبة كما في ٢٠٢٠/٦/٣٠ التي حققتها شركتنا تأمين مبلغ ٣٧,٢٢٦,٠٧٥ دينار وبنسبة انخفاض بلغت (٠,٥)% مقارنة مع ٢٠١٩/٦/٣٠ وشكلت أعمال التأمين التكافلي ما نسبته ١٢% من إجمالي الأقساط المكتتبة لسوق التأمين كما في ٢٠٢٠/٦/٣٠، وفي جانب التعويضات فقد وصلت التعويضات المدفوعة كما في ٢٠٢٠/٦/٣٠ من شركتي تأمين تمارس التأمين التكافلي إلى مبلغ ٢٠,٣١٨,٠٩٨ دينار وبنسبة انخفاض قدرها (٢٠,٣)% عن العام السابق مشكلة ما نسبته ١٠,٦% من إجمالي التعويضات المدفوعة للسوق كما في ٢٠١٩/٦/٣٠.

اثنى عشر: نتائج أعمال التأمين خارج الأردن:-

تظهر نتائج أعمال التأمين خارج الأردن للنصف الأول من عام ٢٠٢٠ ان اجمالي الأقساط المكتتبة لشركة تأمين اكتتبت في فروعها خارج المملكة وصل إلى مبلغ ٣,٩٣٦,٩٧٤ دينار محققة نسبة انخفاض بأعمالها

بلغت (٢١,٨)% عن نفس الفترة من عام ٢٠١٩، كما انخفضت إجمالي التعويضات المدفوعة لشركتي تأمين الى مبلغ ٢,٥٩٢,٢٧١ دينار نسبة قدرها (٥٠,٧)% عما كانت عليه في النصف الأول من عام ٢٠١٩، فيما حققت فروع التأمين خارج الأردن أرباحاً فنية للنصف الأول من عام ٢٠٢٠ بمبلغ قدره ١,٣٣٤,٦٢١ دينار بنسبة ارتفاع بلغت ٢١٤.٥%.

علماً بأن هناك شركة تأمين واحدة وهي شركة التأمين الاردنية لديها فروع خارج الأردن في (الامارات العربية المتحدة، الكويت) تمارس كافة فروع التأمين وهي فرع المركبات، البحري، الحريق، المسؤولية، الفروع الأخرى، الطبي والحياة، في حين قامت شركة العرب للتأمين على الحياة والحوادث بإيقاف اكتتابها من خلال فروعها خارج المملكة.



ثالث عشر: إجمالي مبالغ التأمين:-

انخفض إجمالي مبالغ تأمين الممتلكات لـ (٢٢) شركة تأمين في النصف الأول من عام ٢٠٢٠ إلى ٥٠,٦ مليار دينار مقارنة مع ٥٢,٦ مليار دينار لنفس الفترة من عام ٢٠١٩ بنسبة انخفاض بلغت (٣,٧)%, فيما ارتفعت مبالغ التأمين لتأمينات الحياة والحوادث الشخصية لـ (٢٢) شركة تأمين في النصف الأول من عام ٢٠٢٠ إلى ٢٣,٤ مليار دينار مقارنة بمبلغ ١٩,٦ مليار دينار لنفس الفترة من عام ٢٠١٩ وبنسبة ارتفاع بلغت ١٩.٣%, موزعة كما يلي:-

(١) إجمالي مبالغ تأمين الممتلكات لـ (٢٢) شركة تأمين:

ت.	٢٠٢٠/٦/٣٠	٢٠١٩/٦/٣٠
١	٢٢,٠٠٤,٩٢٤,٣٧٩	٢٢,٣١٢,٢٥٩,٨٥١
٢	١١,٩٧٩,٣٦٣,٤٢١	١٢,٠٩٣,٧٩٣,٩١١
٣	٧,٦٩٨,٧٢٣,٢٦٥	٧,٠٦٩,٥٣٨,٤٦٣
٤	٢,٣١٥,٦٣٩,١٤٠	١,٨٣١,٦٩٦,٧٥١
٥	٢,٠١٨,٥٣٢,١٦٤	٢,٦٨٨,١١٨,٧٨٧
٦	١,٧٨١,٤٦٧,٠٥٥	٢,١٦٤,٥٢٨,٢٩٤
٧	١,٦٣٠,٧٦٢,٢٠٥	٢,٧٢٢,١٧٣,٣٩٩
٨	١,١٤٣,٥٨٦,٦٠٠	١,٦٥٦,٩٧٩,١٠١
٩	٢٦,٧٣٧,٦٣٥	٢٨,٨٩٠,٠٥٦
الإجمالي	٥٠,٥٩٩,٧٣٥,٨٦٤	٥٢,٥٦٧,٩٧٨,٦١٣

إجمالي مبالغ تأمين الممتلكات لـ (٢٢) شركة تأمين





٢) اجمالي مبالغ تأمينات الحياة والحوادث الشخصية والمسؤولية لـ (٢٢) شركة تأمين *

ت.	٢٠٢٠/٦/٣٠	٢٠١٩/٦/٣٠
١.	١٥,٩٥٤,٠١١,٥٨٨	١٥,١٣٥,٢٢٩,٣٨٣
٢.	٥,٩٠١,٢٨٩,١٧٧	٢,٣٥٧,٠١٣,١٩٩
٣.	١,٤٠٤,١٢٩,٠١٨	١,٧٤٦,٧٨٠,٤٧٤
٤.	١٤٢,٦٨٠,٦٠٠	٣٤١,٩٤٩,١٧٠
٥.	٣٤,٤٠٢,٢٤٠	٥٩,٢٢٣,٨٢٣
الاجمالي	٢٣,٤٣٦,٥١٢,٦٢٣	١٩,٦٤٠,١٩٦,٠٤٩

اجمالي مبالغ تأمينات الحياة والحوادث الشخصية والمسؤولية لـ (٢٢) شركة تأمين

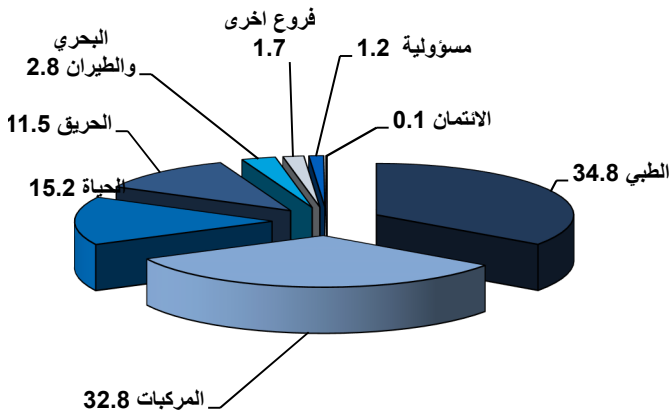




المؤشرات على النتائج (الإجمالية) لأعمال التأمين لـ (٢٤) شركة تأمين للنصف الأول من عام ٢٠٢٠ (كما في ٢٠٢٠/٦/٣٠) اجمالي الأقساط والتعويضات

تظهر النتائج الإجمالية للنصف الأول لعام ٢٠٢٠ ما يلي:-

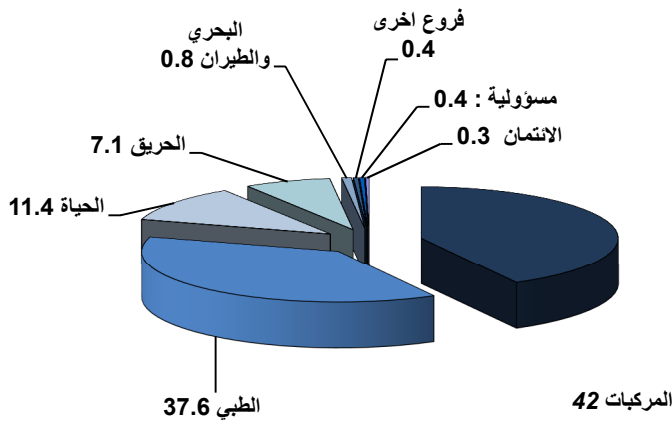
١. انخفضت أقساط التأمين للنصف الأول من عام ٢٠٢٠ بنسبة بلغت (٣,٨)% عن نفس الفترة من عام ٢٠١٩ وجديرأ بالذكر أن نسبة النمو السنوية لعام ٢٠١٩ عن عام ٢٠١٨ كانت (١,٢)%.
٢. بلغت حصة أقساط التأمينات العامة من إجمالي الأقساط نسبة ٨٤,٨% محققة نسبة انخفاض في النصف الأول من عام ٢٠٢٠ مقدارها (٥)% عن نفس الفترة من عام ٢٠١٩، في حين بلغت أقساط تأمينات الحياة ما نسبته ١٥,٢% من إجمالي الأقساط وبنسبة ارتفاع قدرها ٣,٧% عن نفس الفترة من عام ٢٠١٩.
٣. كان ترتيب فروع التأمين حسب حصتها من إجمالي الأقساط المتحققة كما يلي:-
احتل فرع تأمين الطبي المرتبة الأولى بين فروع التأمين وبلغت نسبته إلى إجمالي الأقساط ٣٤,٨% يليه في المرتبة الثانية فرع التأمين المركبات حيث بلغت نسبة أقساطه ٣٢,٨% من إجمالي الأقساط ويأتي فرع تأمين الحياة في المرتبة الثالثة بنسبة ١٥,٢% وفي المرتبة الرابعة يأتي فرع تأمين الحريق بنسبة ١١,٥% ويأتي تأمين البحري في المرتبة الخامسة بنسبة ٢,٨%، أما تأمينات الفروع الأخرى يأتي في المرتبة السادسة وبنسبة ١,٧%، يليها تأمين مسؤولية في المرتبة السابعة وبنسبة ١,٢% يأتي تأمين الائتمان في المرتبة الأخيرة وبنسبة ٠,١% من إجمالي الأقساط.



ترتيب الأقساط		
المرتبة	فرع التأمين	النسبة %
١	الطبي	٣٤,٨
٢	المركبات	٣٢,٨
٣	الحياة	١٥,٢
٤	الحريق	١١,٥
٥	البحري والطييران	٢,٨
٦	الفروع الأخرى	١,٧
٧	مسؤولية	١,٢
٨	الائتمان	٠,١
	الإجمالي	١٠٠



٤. انخفضت التعويضات المدفوعة لإجمالي فروع التأمين في النصف الأول من عام ٢٠٢٠ بنسبة **(٢٠.٩%)** مقارنة بالتعويضات المدفوعة لنفس الفترة من عام ٢٠١٩.
٥. بلغت نسبة إجمالي التعويضات ٦١,٧% من إجمالي الأقساط المتحققة للنصف الأول من عام ٢٠٢٠ وكان ترتيب فروع التأمين وحصلتها من إجمالي التعويضات المدفوعة حسب ما مبين أدناه حيث احتلت حصة فرع تأمين المركبات المرتبة الأولى وبنسبة ٣٧,٦% من إجمالي التعويضات يليه في المرتبة الثانية فرع التأمين الطبي وبنسبة تصل الى ٣٧,٦% من إجمالي التعويضات كما مبين في الجدول أدناه:-



المرتبة	فرع التأمين	النسبة %
١	المركبات	٤٢
٢	الطبي	٣٧.٦
٣	الحياة	١١.٤
٤	الحريق	٧.١
٥	البحري والطيوان	٠.٨
٦	الفروع الاخرى	٠.٤
٧	مسؤولية	٠.٤
٨	الإنتمان	٠.٣
	الاجمالي	١٠٠

٦. نتائج أعمال فرع تأمين المركبات وصل ربح **(خسارة)** تأمين المركبات (الالزامي والتكميلي) كما في ٢٠٢٠/٦/٣٠ لـ (٢٣) شركة تأمين مقارنة مع ٢٠١٩/٦/٣٠ كما يلي:-

عدد الشركات التي واجهت خسائر من مجموع (٢٣) شركة كما في ٢٠٢٠/٦/٣٠	٢٠١٩/٦/٣٠	٢٠٢٠/٦/٣٠	تأمين المركبات
			ربح (خسارة) التأمين الالزامي (ضد الغير)
١٢	٩,٧٣٢,٤١٠.-	٢٧٩,٤٠٠.-	ربح (خسارة) التأمين ضد الغير/ مراكز الترخيص
٩	٥,٥٦٨,٩٨٠.-	٢,١٢٠,٧٤٧.-	ربح (خسارة) التأمين ضد الغير/ من الشامل
١٣	١٥,٣٠١,٣٩٠.-	٢,٤٠٠,١٤٧.-	مجموع ربح (خسارة) التأمين الإلزامي للمركبات الأردنية من مراكز الترخيص ومن الشامل
٤	٢,٤١١,٢٣٨	٣,١١٢,٣٧٠	ربح (خسارة) التأمين ضد الغير/ مراكز الحدود
١١	١٢,٨٩٠,١٥٢.-	٧١٢,٢٢٣	مجموع ربح (خسارة) التأمين الالزامي (للمركبات الأردنية والأجنبية)
٤	١٣,٩٨٥,٤٣١	١٣,٩٢٩,٣١٩	ربح (خسارة) التأمين التكميلي
٣	١,٠٩٥,٢٧٩	١٤,٦٤١,٥٤٢	مجموع ربح (خسارة) تأمين المركبات الشامل لـ (٢٣) شركة تأمين

* مصدر الأرقام أعلاه النماذج الرقابية الخاصة بالمركبات لـ (٢٣) شركة تأمين.

جدول رقم (1)
أعمال التأمين في الأردن للنصف الأول لعام 2020
إجمالي الأقساط والتعويضات
لـ (24) شركة تأمين

التعويضات المدفوعة النصف الأول								الأقساط المكتتبة النصف الأول							
اجمالي التعويضات التأمين 2019	حصة الفرع من إجمالي التعويضات	التغير عن 2018	من عام 2019	حصة الفرع من إجمالي التعويضات	التغير عن 2019	من عام 2020	الفرع/ السنة	اجمالي أقساط التأمين 2019	حصة الفرع من إجمالي الأقساط	التغير عن 2018	من عام 2019	حصة الفرع من إجمالي الأقساط	التغير عن 2019	من عام 2020	الفرع/ السنة
7,668,010	1.9%	164.9%	4,722,059	0.8%	68.3%-	1,496,241	التأمين البحري*	17,811,134	2.9%	11.9%-	9,402,608	2.8%	6.7%-	8,775,510	التأمين البحري**
27,615,406	3.8%	3.6%	9,259,456	7.1%	47.4%	13,650,244	تأمين الحريق	68,091,924	10.0%	1.2%-	32,273,211	11.5%	10.5%	35,662,224	تأمين الحريق
234,357,362	48.3%	1.9%-	117,227,244	42.0%	31.2%-	80,687,409	تأمين المركبات	234,355,477	35.5%	2.3%-	114,798,225	32.8%	11.0%-	102,141,390	تأمين المركبات
171,086,472	35.2%	0.9%	85,348,989	30.2%	32.0%-	58,065,732	تأمين الاضرار	166,390,198	24.6%	2.7%	79,684,880	23.0%	10.2%-	71,580,204	تأمين الاضرار
63,270,890	13.1%	3.5%	31,878,255	11.8%	29.0%-	22,621,677	تأمين تكميلي	67,965,279	10.9%	12.0%-	35,113,345	9.8%	13.0%-	30,561,186	تأمين تكميلي
1,779,279	0.4%	46.8%	981,561	0.3%	34.9%-	639,020	تأمين الائتمان	892,125	0.1%	0.5%-	430,286	0.1%	39.3%-	261,293	تأمين الائتمان
644,807	0.1%	60.8%-	161,460	0.4%	412.8%	827,965	تأمين المسؤولية	6,322,998	1.0%	3.7%	3,270,448	1.2%	10.4%	3,610,338	تأمين المسؤولية
2,516,653	0.8%	50.6%	1,835,341	0.4%	58.8%-	755,541	تأمينات الفروع اخرى	12,810,079	1.9%	0.3%	6,177,851	1.7%	15.5%-	5,221,037	تأمينات الفروع اخرى
161,573,595	34.0%	3.3%	82,555,270	37.6%	12.7%-	72,088,891	التأمين الطبي	189,312,911	34.5%	1.4%	111,563,960	34.8%	2.8%-	108,397,680	التأمين الطبي
436,155,112	89.3%	1.0%	216,742,391	88.6%	21.5%-	170,145,311	مجموع التأمينات العامة	529,596,648	85.9%	0.9%-	277,916,589	84.8%	5%-	264,069,472	مجموع التأمينات العامة
54,099,364	10.7%	13.1%	25,861,978	11.4%	15.6%-	21,815,347	تأمين الحياة	85,698,355	14.1%	2.8%-	45,535,487	15.2%	3.7%	47,209,528	تأمين الحياة
490,254,476	100%	2.1%	242,604,369	100%	20.9%-	191,960,658	الاجمالي	615,295,003	100%	1.2%-	323,452,076	100%	3.8%-	311,279,000	الاجمالي

* مصدر الأرقام البيانات المالية المدققة لشركات التأمين كما في 2020/6/30.

** بضمن أعمال التأمين البحري للنصف الأول من عام 2019 هناك تأمين الطيران بمبلغ (929.719) دينار مكتتبة من (5) شركات تأمين.

*م تدفع شركة تأمين تعويضات لفرع تأمين الطيران للنصف الأول من عام 2020.

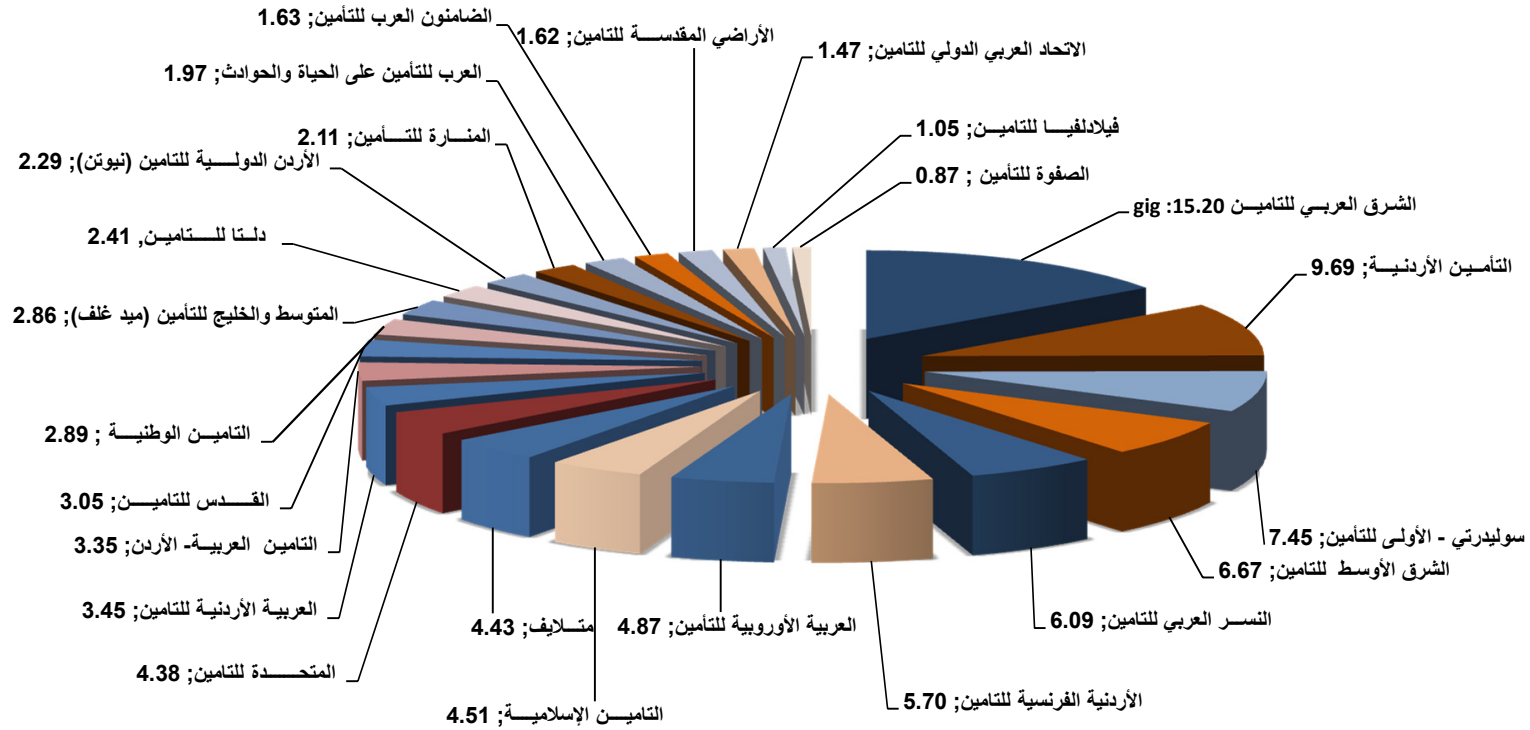
جدول رقم (2)

نتائج فروع التأمين كما في 30 / 6 / 2020 لـ 24 شركة تأمين
(الأقساط, التعويضات, حصة الإعادة الخارجية, الأرباح الفنية)

(دينار اردني)

الربح الفني	حصة معيدي التأمين الخارجي من التعويضات	التعويضات المدفوعة	حصة معيد التأمين الخارجي من الأقساط	اجمالي الأقساط	فرع التأمين
1,632,391	977,324	1,496,241	7,317,671	8,775,510	التأمين البحري والطيران
1,541,750	10,417,513	13,650,244	28,272,073	35,662,224	تأمين الحريق
671,183	205,400	827,965	2,648,991	3,610,338	تأمين مسؤولية
1,893,116	426,187	755,541	2,638,339	5,221,037	تأمينات الفروع الأخرى
14,641,542	870,142	80,687,409	2,710,320	102,141,390	تأمين المركبات
20,409-	316,815	639,020	120,778	261,293	تأمين الانتماء
8,925,167	29,700,636	72,088,891	44,856,485	108,397,680	التأمين الطبي
29,284,740	42,914,017	170,145,311	88,564,657	264,069,472	اجمالي التأمينات العامة
3,167,496	9,500,213	21,815,347	14,979,435	47,209,528	تأمينات الحياة
32,452,236	52,414,230	191,960,658	103,544,092	311,279,000	الاجمالي
21,049,511	اجمالي صافي الربح بعد الضريبة للفترة لسوق التأمين				

% حصة شركات التأمين من اقساط سوق التأمين الأردني للنصف الاول من عام 2020



جدول رقم (3)

إجمالي أقساط لـ 24 شركة في سوق التأمين الأردني موزعة على شركات التأمين لغاية 2020/6/30 مقارنة مع 2019/6/30
حسب فروع التأمين وحصاة الشركة من إجمالي أقساط السوق

(دينار أردني)

ت	الشركة	تأمين البحري والنقل		تأمين الطيران		تأمين البحري والطيران		تأمين الحريق الاضرار الأخرى للممتلكات		تأمين المسؤولية		تأمينات الفروع الأخرى		تأمين الانتمان		المركبات			
		2019	2020	2019	2020	2019	2020	2019	2020	2019	2020	2019	2020	2019	2020	2019	2020	الزامي	تكميلي
1	التأمين الأردنية	641,979	491,262			641,979	491,262												
2	الشرق الأوسط للتأمين	2,104,472	2,371,648	147,551	142,626	2,252,023	2,514,274												
3	التأمين الوطنية	313,577	274,997			313,577	274,997												
4	المتحدة للتأمين	170,245	152,632			170,245	152,632												
5	المنارة للتأمين	29,090	32,034	2,698		31,788	32,034												
6	التأمين العربية- الأردن	169,745	127,639			169,745	127,639												
7	القدس للتأمين	428,034	394,826			428,034	394,826												
8	النسر العربي للتأمين	161,980	163,545			161,980	163,545												
9	الأردنية الفرنسية للتأمين	509,021	639,507	367,661	49,980-	876,682	589,527	940,508	775,251	75,410	78,405	102,727	10,125-	244,895	119,539				
10	الاتحاد العربي الدولي للتأمين	9,742	13,963			9,742	13,963	34,316	49,720										
11	دلستا للتأمين	291,863	300,199			291,863	300,199	1,165,763	895,808	150,666	93,479	210,252-	47,359	43,098	23,211				
12	الصفوة للتأمين	4,735	490			4,735	490	58,131	62,401										
13	الأراضي المقدسة للتأمين	2,658	6,238			2,658	6,238	11,821	9,900										
14	العرب للتأمين على الحياة والحوادث	110,497	87,115			110,497	87,115	524,549	402,495	61,042	40,820	38,205	66,402						
15	فيلاذلفيا للتأمين	1,790	8,079			1,790	8,079	37,275	18,474	2,995	2,970	1,708	3,924						
16	متلايف							1,171,604	1,198,802										
17	الأردن الدولية للتأمين (نيوتن)	711,206	471,219	86,307	145,998	797,513	617,217	1,350,417	791,916	128,477	155,898	25,478	111,891						
18	العربية الأوروبية للتأمين	269,959	359,535	331,353	108,205	601,312	467,740	630,217	959,286	322,602	301,258	101,890	61,949						
19	التأمين الإسلامية	341,021	266,546			341,021	266,546	956,352	869,977										
20	الضامنون العرب للتأمين	38,301	18,867			38,301	18,867	277,765	237,646	40,269	30,130	14,334	38,449	6,801	9,225				
21	العربية الأردنية للتأمين	169,437	198,584			169,437	198,584	1,080,003	1,319,911										
22	الشرق العربي للتأمين gig	720,124	825,117	10,354		730,478	825,117	2,215,669	2,782,980	464,318	457,374	2,435,267	2,767,441						
23	المتوسط والخليج للتأمين (ميد غلف)	226,306	163,593			226,306	163,593	765,999	777,178	65,423	58,684	15,217	18,782						
24	سوليدرتي - الأولى للتأمين	562,821	478,156	468,081	582,870	1,061,026	1,030,902	2,628,683	3,101,337	277,893	313,764	216,898	295,347						
	المجموع	7,988,603	7,845,791	1,414,005	929,719	9,402,608	8,775,510	32,273,211	35,662,224	3,270,448	3,610,338	5,221,037	6,177,851	430,286	261,293	71,580,204	79,684,880	30,561,186	35,113,345

تتمة جدول رقم (3)

إجمالي أقساط لـ 24 شركة في سوق التأمين الأردني موزعة على شركات التأمين لغاية 2020/6/30 مقارنة مع 2019/6/30

حسب فروع التأمين وحصصة الشركة من إجمالي أقساط السوق

(دينار أردني)

ت	الشركة	*تأمين المركبات الزامي و تكميلي		التأمين الطبي		التأمينات العامة		تأمينات الحياة		اجمالي الأقساط		%حصصة الشركة من السوق		إجمالي أقساط الفروع خارج الأردن	
		2019	2020	2019	2020	2019	2020	2019	2020	2019	2020	2019	2020	2019	2020
1	التأمين الأردنية	7,313,567	6,526,841	5,356,777	4,680,416	20,678,814	19,975,499	10,136,059	10,188,302	30,814,873	30,163,801	9.53	9.69	5,031,445	3,936,974
2	الشرق الأوسط للتأمين	6,098,719	5,249,462	3,895,339	3,775,263	18,581,447	17,541,581	2,889,936	3,228,271	21,471,383	20,769,852	6.64	6.67		
3	التأمين الوطنية	5,018,983	4,067,989	2,436,927	2,665,194	8,845,719	8,700,950	275,861	295,931	9,121,580	8,996,881	2.82	2.89		
4	المتحددة للتأمين	5,109,349	4,286,741	7,275,843	6,595,499	14,549,819	13,498,639	289,286	137,490	14,839,105	13,636,129	4.59	4.38		
5	المنارة للتأمين	3,732,610	4,390,970	423,574	715,282	5,278,514	6,566,570			5,278,514	6,566,570	1.63	2.11		
6	التأمين العربية-الأردن	5,714,440	4,720,000	2,003,577	2,366,026	8,970,843	8,785,419	1,425,505	1,633,387	10,396,348	10,418,806	3.21	3.35		
7	القدس للتأمين	5,904,646	4,679,206	2,265,186	2,771,493	9,658,172	9,258,326	524,980	232,619	10,183,152	9,490,945	3.15	3.05		
8	النسر العربي للتأمين	5,637,067		7,731,463	8,013,538	9,698,870	8,013,538	10,303,001	10,938,362	20,001,871	18,951,900	6.18	6.09		
9	الأردنية الفرنسية للتأمين	4,727,584	5,334,169	9,400,168	10,190,405	16,367,974	17,077,171	835,443	668,045	17,203,417	17,745,216	5.32	5.70		
10	الاتحاد العربي الدولي للتأمين	3,738,868	4,131,117	201,056	340,257	4,060,350	4,573,382			4,060,350	4,573,382	1.26	1.47		
11	دلستا للتأمين	5,019,560	4,622,477	1,160,220	1,382,005	7,880,758	7,106,927	433,724	392,541	8,314,482	7,499,468	2.57	2.41		
12	الصفوة للتأمين	3,168,128	2,433,477	87,916	185,347	3,331,663	2,698,863			3,331,663	2,698,863	1.03	0.87		
13	الأراضي المقدسة للتأمين	4,885,602	4,974,322	4,998,653	5,050,201	4,998,653	5,050,201			4,998,653	5,050,201	1.55	1.62		
14	العرب للتأمين على الحياة والحوادث	6,111,630	4,716,888	803,090	739,615	7,677,210	6,025,138	618,577	99,105	8,295,787	6,124,243	2.56	1.97		
15	فيلاذلفيا للتأمين	3,361,806	2,859,984	316,545	384,772	3,724,335	3,275,987			3,724,335	3,275,987	1.15	1.05		
16	متلايف *	2,351,059		2,409,165	3,549,861	3,580,769	3,549,861	9,635,559	10,245,013	13,216,328	13,794,874	4.09	4.43		
17	الأردن الدولية للتأمين (نيوتن)	5,286,720		5,812,569	6,877,229	8,200,867	6,877,229	424,951	257,897	8,625,818	7,135,126	2.67	2.29		
18	العربية الأوروبية للتأمين	6,413,927	5,593,196	7,153,853	6,622,758	15,183,860	14,046,128	1,057,833	1,112,432	16,241,693	15,158,560	5.02	4.87		
19	التأمين الإسلامية	4,268,594	3,571,645	3,536,892	3,429,160	8,894,287	9,672,858	5,109,149	5,136,000	14,782,007	14,030,287	4.57	4.51		
20	الضامنون العرب للتأمين	5,337,121	3,996,195	512,099	759,845	6,250,805	5,066,242			6,250,805	5,066,242	1.93	1.63		
21	العربية الأردنية للتأمين	5,765,468	4,910,561	2,960,084	3,792,787	10,307,808	10,476,239	61,058	248,776	10,368,866	10,725,015	3.21	3.45		
22	الشرق العربي للتأمين gig	10,458,442	9,454,627	32,944,321	31,352,764	49,580,669	47,308,129			49,580,669	47,308,129	15.33	15.20		
23	المتوسط والخليج للتأمين (ميد غلف)	5,593,804	4,358,114	3,054,793	3,529,949	9,725,107	8,902,735			9,725,107	8,902,735	3.01	2.86		
24	سوليدرتي - الأولى للتأمين	7,055,377	7,263,409	9,822,503	8,843,997	21,110,705	20,800,431	1,514,565	2,395,357	22,625,270	23,195,788	6.99	7.45		
	المجموع	114,798,225	102,141,390	111,563,960	108,397,680	277,916,589	264,069,472	45,535,487	47,209,528	323,452,076	311,279,000	100	100	5,031,445	3,936,974

جدول رقم (4)
اجمالي اقساط المركبات لـ (21) شركة تأمين للنصف الأول من عام 2020*
التأمين الإلزامي (من مراكز الترخيص-من الشامل-من الحدود) والتأمين التكميلي

دينار أردني

ت	الشركة	مجموع التأمين الإلزامي		تكميلي		مجموع المركبات	
		2019/06/30	2020/06/30	2019/06/30	2020/06/30	2019/06/30	2020/06/30
1	التأمين الأردنية	3,678,153	3,206,140	3,320,701	3,635,414	7,313,567	6,526,841
2	الشرق الأوسط للتأمين	3,651,951	3,254,189	1,995,273	2,446,768	6,098,719	5,249,462
3	التأمين الوطنية	3,698,486	3,059,825	1,008,164	1,320,497	5,018,983	4,067,989
4	المتحدة للتأمين	3,781,192	3,181,025	1,105,716	1,328,157	5,109,349	4,286,741
5	المنارة للتأمين	3,189,691	3,504,969	886,001	542,919	3,732,610	4,390,970
6	التأمين العربية - الأردن	3,967,542	3,217,548	1,502,452	1,746,898	5,714,440	4,720,000
7	القدس للتأمين	3,855,375	3,121,185	1,558,021	2,049,271	5,904,646	4,679,206
8	النسر العربي للتأمين						
9	الأردنية الفرنسية للتأمين	3,124,603	3,338,937	1,995,232	1,602,981	4,727,584	5,334,169
10	الاتحاد العربي الدولي للتأمين	3,322,635	3,401,581	729,536	416,233	3,738,868	4,131,117
11	دلستا للتأمين	3,575,292	3,338,605	1,283,872	1,444,268	5,019,560	4,622,477
12	الصفوة للتأمين	2,803,381	2,265,410	168,067	364,747	3,168,128	2,433,477
13	الأراضي المقدسة للتأمين	4,372,609	4,579,538	394,784	512,993	4,885,602	4,974,322
14	العرب للتأمين على الحياة والحوادث	4,179,218	3,292,836	1,424,052	1,932,412	6,111,630	4,716,888
15	فيلاذفيا للتأمين	3,025,190	2,701,502	158,482	336,616	3,361,806	2,859,984
16	الأردن الدولية للتأمين (نيوتن)						
17	المجموعة العربية الأوروبية	4,386,274	3,904,832	1,688,364	2,027,653	6,413,927	5,593,196
18	التأمين الإسلامية	3,367,006	2,793,490	778,155	901,588	4,268,594	3,571,645
19	الضامنون العرب للتأمين	4,157,707	3,421,071	575,124	1,179,414	5,337,121	3,996,195
20	العربية الأردنية للتأمين	4,121,143	3,561,005	1,349,556	1,644,325	5,765,468	4,910,561
21	الشرق العربي للتأمين gig	4,754,033	3,989,881	5,464,746	5,704,409	10,458,442	9,454,627
22	المتوسط والخليج للتأمين (ميدغلف)	3,714,121	3,061,559	1,296,555	1,879,683	5,593,804	4,358,114
23	سوليدرتي- الأولى للتأمين	4,959,278	5,385,076	1,878,333	2,096,099	7,055,377	7,263,409
	المجموع	79,684,880	71,580,204	30,561,186	35,113,345	114,798,225	102,141,390

* المصدر: النماذج الرقابية للمركبات لـ (23) شركة.

** شركات التأمين التي طلبت إيقاف إجازتها:

1- شركة النسر العربي للتأمين اعتباراً من 2012/1/1

2- شركة الاردن الدولية للتأمين اعتباراً من 2012 ولغاية شهر ايلول 2020.

جدول رقم (5)

نتائج شركات التأمين في الاردن (%حصتها وترتيبها) من أقساط السوق (داخل الأردن) كما في 2020/6/30

موزعة حسب التأمينات العامة - تأمينات الحياة والطبي - اجمالي أقساط السوق

(دينار أردني)

ترتيب الشركات حسب أقساط السوق				ترتيب الشركات حسب أقساط الحياة				ترتيب الشركات حسب أقساط التأمينات العامة			
2019/6/30		2020/6/30		2019/6/30		2020/6/30		2019/6/30		2020/6/30	
الترتيب	% الحصة	اجمالي أقساط الشركة %	اسم الشركة/ فرع التأمين	الترتيب	% الحصة	تأمينات الحياة % الحصة	اسم الشركة/ فرع التأمين	الترتيب	الحصة من التأمينات العامة %	الحصة من التأمينات العامة %	اسم الشركة/ فرع التأمين
1	15.49	15.20	47,308,129	1	22.63	23.17	10,938,362	1	18.06	17.92	الشرق العربي للتأمين (gig)
2	9.63	9.69	30,163,801	2	21.16	21.70	10,245,013	2	7.69	7.88	سوليدرتي - الأولى للتأمين
3	7.07	7.45	23,195,788	3	22.26	21.58	10,188,302	3	7.53	7.56	التأمين الأردنية
4	6.71	6.67	20,769,852	4	11.22	10.88	5,136,000	4	6.77	6.64	الشرق الأوسط للتأمين
5	6.25	6.09	18,951,900	5	6.35	6.84	3,228,271	5	4.75	6.47	الشرق الأوسط للتأمين
9	4.34	5.70	17,745,216	6	3.33	5.07	2,395,357	6	5.53	5.32	الفرنسية للتأمين
6	5.07	4.87	15,158,560	7	3.13	3.46	1,633,387	7	5.30	5.11	العربية الأوروبية للتأمين
8	4.62	4.51	14,030,287	8	2.32	2.36	1,112,432	8	3.54	3.51	العربية الأردنية للتأمين
10	4.13	4.43	13,794,874	9	1.83	1.42	668,045	9	3.52	3.37	القدس للتأمين
7	4.64	4.38	13,636,129	10	0.95	0.83	392,541	10	3.53	3.37	المتوسط والخليج للتأمين (ميدغلف)
12	3.24	3.45	10,725,015	11	0.61	0.63	295,931	11	3.52	3.37	التأمين الإسلامية
11	3.25	3.35	10,418,806	12	0.93	0.55	257,897	12	3.27	3.33	التأمين العربية-الأردن
13	3.18	3.05	9,490,945	13	0.13	0.53	248,776	13	3.22	3.29	التأمين الوطنية
15	2.85	2.89	8,996,881	14	1.15	0.49	232,619	14	3.53	3.03	النسر العربي للتأمين
14	3.04	2.86	8,902,735	15	0.64	0.29	137,490	15	2.87	2.69	دلتا للتأمين
17	2.60	2.41	7,499,468	16	1.36	0.21	99,105	16	2.99	2.60	الاردن الدولية للتأمين (نيوتن)
16	2.69	2.29	7,135,126	17				17	1.82	2.49	المنارة للتأمين
20	1.65	2.11	6,566,570	18				18	2.80	2.28	العرب للتأمين على الحياة والحوادث
18	2.59	1.97	6,124,243	19				19	2.28	1.91	الضامنون العرب للتأمين
19	1.95	1.63	5,066,242	20				20	1.48	1.73	الأراضي المقدسة للتأمين
21	1.56	1.62	5,050,201	21				21	1.48	1.73	الإتحاد العربي الدولي للتأمين
22	1.27	1.47	4,573,382	22				22	1.30	1.34	متلايف*
23	1.16	1.05	3,275,987	23				23	1.36	1.24	فيلاذلفيا للتأمين
24	1.04	0.87	2,698,863	24				24	1.21	1.02	الشرق العربي للتأمين (gig)
	100	100	311,279,000								المتوسط والخليج للتأمين (ميدغلف)
						100	47,209,528		100	100	المجموع

* الشركات تحت التسلسل من 17-24 لا تمارس تأمين الحياة

* تمثل الأرقام الواردة للشركة أعمال فرع الحوادث الشخصية

تتمة جدول رقم (5)
نتائج شركات التأمين في الأردن (حصتها وترتيبها) من إجمالي أقساط السوق (داخل الأردن) كما في 2020/6/30
موزعة حسب فروع التأمين (دينار أردني)

تأمين الحريق والاضرار الاخرى للممتلكات				تأمين البحري والنقل			
2019/6/30		2020/6/30		2019/6/30		2020/6/30	
الترتيب	الحصة %	الحصة %	اجمالي الاقساط	الترتيب	الحصة %	الترتيب	اجمالي الاقساط
1	21.96	22.52	8,031,085	1	23.95	1	2,514,274
2	17.94	15.39	5,488,822	2	10.96	2	1,061,026
3	8.15	8.70	3,101,337	3	7.77	3	825,117
4	6.87	7.80	2,782,980	4	8.48	4	617,217
5	5.27	6.47	2,305,899	5	9.32	5	589,527
10	3.22	4.65	1,656,804	6	6.83	6	491,262
6	4.45	4.55	1,623,265	7	6.40	7	467,740
15	2.46	3.75	1,336,664	8	4.55	8	394,826
9	3.35	3.70	1,319,911	11	3.10	9	300,199
14	2.57	3.59	1,278,523	10	3.34	10	274,997
17	1.95	2.69	959,286	9	3.63	11	266,546
8	3.61	2.51	895,808	15	1.80	12	198,584
11	2.96	2.44	869,977	12	2.41	13	163,593
13	2.58	2.35	837,041	16	1.72	14	163,545
7	4.18	2.22	791,916	13	1.81	15	152,632
16	2.37	2.18	777,178	14	1.81	16	127,639
12	2.91	2.17	775,251	17	1.18	17	87,115
18	1.63	1.13	402,495	19	0.34	18	32,034
19	0.86	0.67	237,646	18	0.41	19	18,867
21	0.18	0.17	62,401	20	0.10	20	13,963
20	0.31	0.17	59,741	23	0.02	21	8,079
23	0.11	0.14	49,720	22	0.03	22	6,238
22	0.12	0.05	18,474	21	0.05	23	490
24	0.00			24	0.00	24	
	100	100	35,662,224		100		8,775,510

* الشركة لا تمارس التأمين البحري وتأمين الحريق

تتمة جدول رقم (5)
نتائج شركات التأمين في الأردن (حصتها وترتيبها) من اجمالي أقساط السوق (داخل الأردن) كما في 2020/6/30
موزعة حسب فروع التأمين (دينار أردني)

2020/6/30		اسم الشركة	الترتيب
الحصة %	اجمالي الاقساط		
46.64	2,435,267	الشرق العربي للتأمين (gig)	1
22.96	1,198,802	متلايف	2
14.50	756,959	التأمين الإسلامية	3
4.87	254,396	العربية الأردنية للتأمين	4
4.15	216,898	سوليدرتي - الأولى للتأمين	5
2.41	125,772	التأمين العربية - الأردن	6
1.95	101,890	العربية الأوروبية للتأمين	7
1.26	65,716	المنارة للتأمين	8
0.91	47,359	النسر العربي للتأمين	9
0.87	45,490	التأمين الاردنية	10
0.73	38,325	الاتحاد العربي الدولي للتأمين	11
0.73	38,205	العرب للتأمين على الحياة والحوادث	12
0.49	25,544	الشرق الأوسط للتأمين	13
0.49	25,478	الاردن الدولية للتأمين (نيوتن)	14
0.33	17,148	الصفوة للتأمين	15
0.29	15,217	المتوسط والخليج للتأمين (ميدغلف)	16
0.27	14,334	الضامنون العرب للتأمين	17
0.24	12,503	المتحدة للتأمين	18
0.08	4,403	القدس للتأمين	19
0.03	1,708	فيلادلفيا للتأمين	20
0.19-	10,125-	الأردنية الفرنسية للتأمين	21
4.03-	210,252-	دلنا للتأمين	22
		التأمين الوطنية	23
		الأراضي المقدسة للتأمين	24
100	5,221,037	المجموع	

* الشركات تحت التسلسل من 23-24 لم يظهر في بياناتها ما يشير الى الفروع الأخرى.

2020/6/30		الشركة	الترتيب
الحصة %	اجمالي الاقساط		
15.02	542,302	النسر العربي للتأمين	1
14.56	525,527	المنارة للتأمين	2
13.52	488,216	الشرق الأوسط للتأمين	3
12.67	457,374	الشرق العربي للتأمين (gig)	4
8.69	313,764	سوليدرتي - الأولى للتأمين	5
8.34	301,258	العربية الأوروبية للتأمين	6
5.55	200,405	التأمين الاردنية	7
4.32	155,898	الاردن الدولية للتأمين (نيوتن)	8
4.03	145,365	المتحدة للتأمين	9
3.60	129,875	القدس للتأمين	10
2.59	93,479	دلنا للتأمين	11
2.17	78,405	الأردنية الفرنسية للتأمين	12
1.63	58,684	المتوسط والخليج للتأمين (ميدغلف)	13
1.13	40,820	العرب للتأمين على الحياة والحوادث	14
1.00	35,966	التأمين الوطنية	15
0.83	30,130	الضامنون العرب للتأمين	16
0.27	9,900	الأراضي المقدسة للتأمين	17
0.08	2,970	فيلادلفيا للتأمين	18
		التأمين العربية - الأردن	19
		الاتحاد العربي الدولي للتأمين	20
		الصفوة للتأمين	21
		متلايف	22
		التأمين الإسلامية	23
		العربية الأردنية للتأمين	24
100	3,610,338	المجموع	

* الشركات تحت تسلسل 19-24 لم يظهر في بياناتها معلومات حول تأمين مسؤولية (قد تكون مدمجة في فروع أخرى).

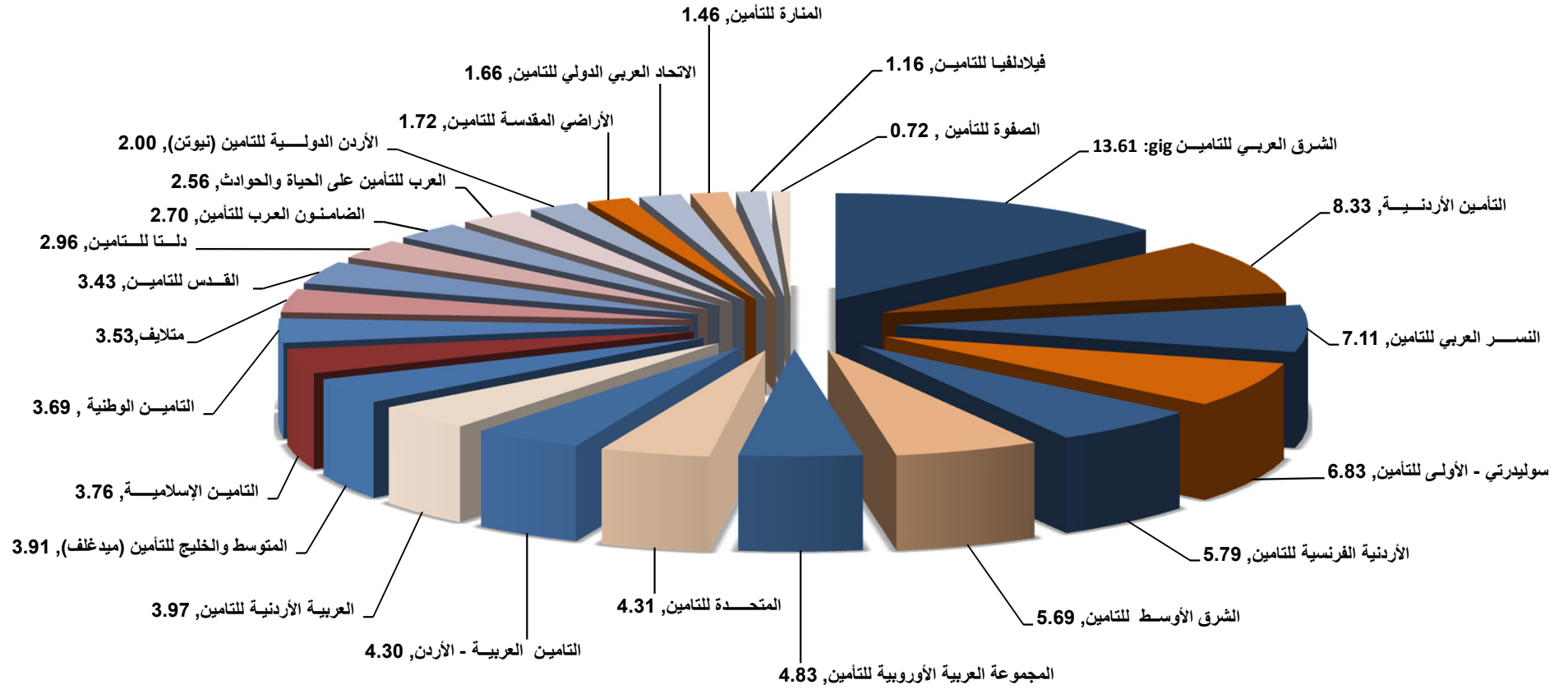
تتمة جدول رقم (5)
نتائج شركات التأمين في الأردن (حصتها وترتيبها) من اجمالي أقساط السوق (داخل الأردن) كما في 2020/6/30
موزعة حسب فروع التأمين (دينار أردني)

التأمين الطبي		تأمين المركبات (الالزامي والتكميلي)	
2019/6/30	2020/6/30	2019/6/30	2020/6/30
الترتيب	الترتيب	الترتيب	الترتيب
% الحصة	% الحصة	% الحصة	% الحصة
1	28.92	1	9.26
6	9.40	3	7.11
2	8.16	2	6.39
5	6.11	4	5.48
4	6.08	16	5.22
3	5.20	6	5.14
7	4.88	15	4.87
8	4.32	8	4.81
12	3.50	9	4.62
9	3.48	5	4.62
11	3.26	7	4.58
10	3.16	13	4.53
15	2.56	19	4.30
13	2.46	10	4.27
16	2.18	12	4.20
14	2.17	18	4.04
17	1.27	14	3.98
19	0.70	11	3.91
18	0.68	17	3.50
20	0.66	20	2.80
21	0.35	21	2.38
22	0.31		
23	0.17		
24	0.00		
100	100	100	100

* الشركة تحت تسلسل 24 لا تمارس التأمين الطبي.

* أوقفت الشركة اجازة فرع تأمين المركبات
 ** الشركة تحت تسلسل 24 لا تمارس تأمين المركبات

% حصة شركات التأمين من تعويضات سوق التأمين الأردني للنصف الأول من عام 2020



جدول رقم (6)

إجمالي التعويضات المدفوعة لـ 24 شركة تأمين وحصّة شركات
حسب فروع التأمين و%حصّة الشركة من إجمالي تعويضات السوق لغاية 2020/6/30 مقارنة مع 2019/6/30 (دينار أردني)

(دينار أردني)

ت	الشركة	البحري والنقل		طيران		بحري + طيران		الحريق والاضرار للممتلكات		المسؤولية		الفروع الاخرى		الانتمان		المركبات			
		2019	2020	2019	2020	2019	2020	2019	2020	2019	2020	2019	2020	2019	2020	2019	2020	تكميلي	الزامي
1	التأمين الأردنية	169,486	324,147			169,486	324,147					20,719	20,491						
2	الشرق الأوسط للتأمين	1,840,660	15,117			1,840,660	15,117					21,364	25,131						
3	التأمين الوطنية *	137,450	75,152			137,450	75,152						27,969	7,534					
4	المتحدة للتأمين	21,646	20,853			21,646	20,853					8,802	3,216						
5	المنارة للتأمين	8,097	170			8,097	170					183	266						
6	التأمين العربية - الأردن	185,772	45,483			185,772	45,483					25,123	13,940	353,592	209,101				
7	القدس للتأمين	975,569	52,578			975,569	52,578					21,752	7,729						
8	النسر العربي للتأمين	809,230	49,120			809,230	49,120					27,779	6,433						
9	الأردنية الفرنسية للتأمين	13,752	18,912			13,752	18,912					263	334	213,123	156,068				
10	الاتحاد العربي الدولي للتأمين *	7,483	856			7,483	856					2,899	10,975						
11	دلسا للتأمين	38,773	13,049			38,773	13,049					3,391	2,279	350,476	197,374				
12	الصفوة للتأمين		15,290				15,290					1,576	423						
13	الأراضي المقدسة للتأمين *		0				0					9,784	73,652						
14	العرب للتأمين على الحياة والحوادث	201	81,695			201	81,695					13,524	2,503						
15	فيلاذلفيا للتأمين *		0				0					6,202							
16	متلايف		0				0					18,656	1,809						
17	الأردن الدولية للتأمين (نيوتن)	194,286	90,545	750		195,036	90,545					459	75,013	28,208	2,950				
18	المجموعة العربية الأوروبية للتأمين	140,221	105,797			140,221	105,797					252,519	18,334						
19	التأمين الإسلامية	56,155	9,020			56,155	9,020					53,008	22,239						
20	الضامنون العرب للتأمين	14,667	133,365			14,667	133,365					2,200		64,370	76,477				
21	العربية الأردنية للتأمين	32,746	77,402			32,746	77,402					34,509	41,859						
22	الشرق العربي للتأمين gig	7,193	225,915			7,193	225,915					1,240,739	423,222						
23	المتوسط والخليج للتأمين (ميدغلف)	28,892	22,601			28,892	22,601					10,552	1,906						
24	سوليدرتي - الأولى للتأمين	39,030	119,174			39,030	119,174					43,602	53,831						
	المجموع	4,721,309	1,496,241	750	0	4,722,059	1,496,241					161,460	827,965	9,259,456	13,650,244				

تتمة جدول رقم (6)

إجمالي التعويضات المدفوعة لـ 24 شركة تأمين وحصاة شركات

حسب فروع التأمين و%حصاة الشركة من إجمالي تعويضات السوق لغاية 2020/6/30 مقارنة مع 2019/6/30 (دينار أردني)

(دينار أردني)

ت	اسم الشركة	*المركبات		الطبي	اجمالي التامينات العامة		الحياة		اجمالي التعويضات		%الحصاة من التعويضات		اجمالي تعويضات الفروع خارج الأردن	
		الزامي + تكميلي			2019	2020	2019	2020	2019	2020	2019	2020	2019	2020
1	التأمين الأردنية	7,183,896	5,273,331	3,652,440	9,163,144	11,889,599	8,211,280	6,823,341	20,100,879	15,986,485	8.29	8.33	5,226,084	2,575,145
2	الشرق الأوسط للتأمين	7,463,920	4,710,157	2,465,912	9,502,772	13,628,964	2,122,674	1,410,235	15,751,638	10,913,007	6.49	5.69		
3	التأمين الوطنية	6,577,501	4,074,451	2,559,952	7,032,833	9,720,561	51,188	41,745	9,771,749	7,074,578	4.03	3.69		
4	المتحدة للتأمين	5,393,121	3,529,547	5,424,686	8,185,342	11,646,683	234,470	88,401	11,881,153	8,273,743	4.90	4.31		
5	المنارة للتأمين	3,313,551	1,960,931	460,716	2,802,480	4,176,854			4,176,854	2,802,480	1.72	1.46		
6	التأمين العربية - الأردن	6,675,930	5,025,324	1,928,030	6,999,439	9,320,093	1,101,374	1,262,805	10,421,467	8,262,244	4.30	4.30		
7	القدس للتأمين	6,509,446	4,440,075	1,414,924	6,563,226	9,387,177	368,947	23,360	9,756,124	6,586,586	4.02	3.43		
8	النسر العربي للتأمين	42,436	2,292	9,392,477	9,623,002	10,847,802	4,019,343	4,019,343	14,944,833	13,642,345	6.16	7.11		
9	الأردنية الفرنسية للتأمين	6,490,363	4,306,640	5,745,725	10,687,903	12,999,875	677,073	418,325	13,676,948	11,106,228	5.64	5.79		
10	الاتحاد العربي الدولي للتأمين	4,106,228	2,860,983	189,144	3,182,184	4,320,254			4,320,254	3,182,184	1.78	1.66		
11	دلستا للتأمين	4,749,324	3,925,154	958,708	5,670,654	6,275,483	19,357	13,273	6,294,840	5,683,927	2.59	2.96		
12	الصفوة للتأمين	2,103,603	1,295,575	152,355	1,378,193	2,263,351			2,263,351	1,378,193	0.93	0.72		
13	الأراضي المقدسة للتأمين	5,209,194	3,110,882		3,293,898	5,282,846			5,282,846	3,293,898	2.18	1.72		
14	العرب للتأمين على الحياة والحوادث	5,311,195	3,782,590	694,530	4,857,491	6,266,991	365,527	56,836	6,632,518	4,914,327	2.73	2.56	32,611	17,126
15	فيلادلفيا للتأمين	3,675,877	1,641,501	293,480	2,226,798	4,043,791			4,043,791	2,226,798	1.67	1.16		
16	متلايف *			1,697,349	1,336,199	1,716,005	5,395,959	5,440,569	7,111,964	6,776,768	2.93	3.53		
17	الأردن الدولية للتأمين (نيوتن)	183,515	93,647	4,622,915	3,805,337	5,211,497	302,432	33,402	5,513,929	3,838,739	2.27	2.00		
18	المجموعة العربية الأوروبية	5,976,253	4,042,550	4,878,532	8,985,344	11,520,648	655,144	291,588	12,175,792	9,276,932	5.02	4.83		
19	التأمين الإسلامية	5,442,712	3,044,381	2,016,651	6,505,855	8,854,364	1,726,007	704,551	10,580,371	7,210,406	4.36	3.76		
20	الضامنون العرب للتأمين	6,232,335	3,946,213	941,646	5,179,627	7,394,732			7,394,732	5,179,627	3.05	2.70		
21	العربية الأردنية للتأمين	5,215,396	4,364,603	2,275,476	7,556,529	7,683,242	4,575	67,707	7,687,817	7,624,236	3.17	3.97		
22	الشرق العربي للتأمين gig	8,606,749	6,423,425	19,823,966	26,118,470	30,273,067			30,273,067	26,118,470	12.48	13.61		
23	المتوسط والخليج للتأمين (ميدغلف)	4,624,664	3,781,188	2,907,449	7,500,765	7,630,640			7,630,640	7,500,765	3.15	3.91		
24	سوليدرتي - الأولى للتأمين	6,140,035	5,051,969	7,450,741	11,987,826	14,387,872	528,940	1,119,866	14,916,812	13,107,692	6.15	6.83		
	المجموع	117,227,244	80,687,409	82,555,270	170,145,311	216,742,391	25,861,978	21,815,347	242,604,369	191,960,658	100	100	5,258,695	2,592,271

جدول رقم (7)

اجمالي تعويضات المركبات موزعة على 23 شركة تأمين للنصف الأول من عام 2020
التأمين الإلزامي (من مراكز الترخيص - من الشامل - من الحدود) والتأمين التكميلي

ت	اسم الشركة	التأمين الإلزامي / مراكز الترخيص		الإلزامي من الشامل		مجموع المركبات الأردنية		المركبات الأجنبية		مجموع التأمين الإلزامي		تكميلي		مجموع المركبات	
		2019/06/30	2020/06/30	2019/06/30	2020/06/30	2019/06/30	2020/06/30	2019/06/30	2020/06/30	2019/06/30	2020/06/30	2019/06/30	2020/06/30	2019/06/30	2020/06/30
1	التأمين الأردنية	3,196,470	2,548,364	1,080,455	738,102	4,276,925	3,286,466	247,555	77,755	4,524,480	3,364,221	2,659,416	1,909,110	5,273,331	7,183,896
2	الشرق الأوسط للتأمين	3,311,241	2,518,098	996,794	471,856	4,308,035	2,989,954	126,782	144,384	4,434,817	3,134,338	3,029,103	1,575,819	4,710,157	7,463,920
3	التأمين الوطنية	3,365,391	2,609,017	767,708	405,427	4,133,099	3,014,444	153,544	78,254	4,286,643	3,092,698	2,290,858	981,753	4,074,451	6,577,501
4	المتحدة للتأمين	3,093,572	2,073,858	802,406	556,076	3,895,978	2,629,934	159,978	186,242	4,055,956	2,816,176	1,337,165	713,371	3,529,547	5,393,121
5	المنارة للتأمين	2,085,420	1,274,390	338,350	218,201	2,423,770	1,492,591	95,821	54,059	2,519,591	1,546,650	793,960	414,281	1,960,931	3,313,551
6	التأمين العربية - الأردن	3,548,820	2,645,412	949,253	694,998	4,498,073	3,340,410	147,637	88,563	4,645,710	3,428,973	2,030,220	1,596,351	5,025,324	6,675,930
7	القدس للتأمين	3,273,917	2,102,804	1,574,938	1,067,352	4,848,855	3,170,156	160,800	156,160	5,009,655	3,326,316	1,499,791	1,113,759	4,440,075	6,509,446
8	النسر العربي للتأمين	40,078	1,602	728	210	40,806	1,812	684		41,490	1,812	946	480	2,292	42,436
9	الأردنية الفرنسية للتأمين	4,065,481	2,610,934	846,947	517,256	4,912,428	3,128,190	183,454	157,904	5,095,882	3,286,094	1,394,481	1,020,546	4,306,640	6,490,363
10	الاتحاد العربي الدولي للتأمين	3,133,498	2,172,588	438,317	204,611	3,571,815	2,377,199	102,875	11,370	3,674,690	2,388,569	431,538	472,414	2,860,983	4,106,228
11	دلستا للتأمين	3,346,479	2,276,380	378,293	444,628	3,724,772	2,721,008	181,461	108,614	3,906,233	2,829,622	843,091	1,095,532	3,925,154	4,749,324
12	الصفوة للتأمين	766,715	465,033	769,953	534,619	1,536,668	999,652	30,532	23,675	1,567,200	1,023,327	536,403	272,248	1,295,575	2,103,603
13	الأراضي المقدسة للتأمين	1,479,505	823,833	2,720,344	1,699,543	4,199,849	2,523,376	101,867	20,992	4,301,716	2,544,368	907,478	566,514	3,110,882	5,209,194
14	العرب للتأمين على الحياة والحوادث	2,694,448	2,087,429	848,979	604,335	3,543,427	2,691,764	196,389	98,238	3,739,816	2,790,002	1,571,379	992,588	3,782,590	5,311,195
15	فيلادلفيا للتأمين	2,623,117	1,107,457	266,503	194,382	2,889,620	1,301,839	49,214		2,938,834	1,301,839	737,043	339,662	1,641,501	3,675,877
16	الأردن الدولية للتأمين (نيوتن)	157,867	85,451	157,867	85,451	157,867	85,451	85,451		157,867	85,451	25,648	8,196	93,647	183,515
17	المجموعة العربية الأوروبية	2,962,441	1,900,713	1,105,310	684,829	4,067,751	2,585,542	213,898	75,709	4,281,649	2,661,251	1,694,604	1,381,299	4,042,550	5,976,253
18	التأمين الإسلامية	3,871,806	2,074,490	496,144	288,246	4,367,950	2,362,736	202,878	126,284	4,570,828	2,489,020	871,884	555,361	3,044,381	5,442,712
19	الضامنون العرب للتأمين	2,268,653	1,707,025	2,128,744	1,242,990	4,397,397	2,950,015			4,397,397	2,950,015	1,834,938	996,198	3,946,213	6,232,335
20	العربية الأردنية للتأمين	2,925,391	2,050,207	934,327	1,005,587	3,859,718	3,055,794	152,199	85,688	4,011,917	3,141,482	1,203,479	1,223,121	4,364,603	5,215,396
21	الشرق العربي للتأمين gig	3,542,635	2,437,335	1,800,313	1,235,748	5,342,948	3,673,083	143,593	146,264	5,486,541	3,819,347	3,120,208	2,604,078	6,423,425	8,606,749
22	المتوسط والخليج للتأمين (ميدغلف)	2,804,033	2,471,348	529,896	411,680	3,333,929	2,883,028	103,538	104,103	3,437,467	2,987,131	1,187,197	794,057	3,781,188	4,624,664
23	سوليدرتي- الأولى للتأمين*	3,260,718	2,120,805	829,789	828,143	4,090,507	2,948,948	172,103	108,082	4,262,610	3,057,030	1,877,425	1,994,939	5,051,969	6,140,035
	المجموع	61,817,696	42,164,573	20,604,491	14,048,819	82,422,187	56,213,392	2,926,802	1,852,340	85,348,989	58,065,732	31,878,255	22,621,677	80,687,409	117,227,244

* المصدر: النماذج الرقابية للمركبات ل (23) شركة.

** شركات التأمين التي طلبت إيقاف إجازتها:

1- شركة النسر العربي للتأمين اعتباراً من 2012/1/1

2- شركة الاردن الدولية للتأمين اعتباراً من 2012 ولغاية شهر ايلول 2020.

جدول رقم (8)

نتائج شركات التأمين في الاردن (%حصتها وترتيبها) من إجمالي التعويضات المدفوعة (داخل الأردن) كما في 2020/6/30
موزعة حسب إجمالي التأمينات العامة وتأمينات الحياة وإجمالي تعويضات السوق

(دينار أردني)

ترتيب الشركات حسب إجمالي تعويضات السوق			ترتيب الشركات حسب تعويضات الحياة			ترتيب الشركات حسب تعويضات التأمينات العامة		
2019/6/30	2020/6/30	الشركة	2019/6/30	2020/6/30	الشركة	2019/6/30	2020/6/30	الشركة
% الحصّة الترتيب	إجمالي التعويضات	الترتيب	% الحصّة الترتيب	تأمينات الحياة الحصّة من الحياة %	الترتيب	% الحصّة الترتيب	التأمينات العامة الحصّة من التأمينات العامة %	الترتيب
1 12.48	26,118,470	1 الشرق العربي للتأمين (gig)	1 31.75	31.28 6,823,341	1 التأمين الأردنية	1 13.97	15.35 26,118,470	1 الشرق العربي للتأمين (gig)
2 8.29	15,986,485	2 التأمين الأردنية	2 20.86	24.94 5,440,569	2 متلايف	2 6.64	7.05 11,987,826	2 سوليدرتي - الأولى للتأمين
4 6.16	13,642,345	3 النسر العربي للتأمين	3 15.84	18.42 4,019,343	3 النسر العربي للتأمين	4 6.00	6.28 10,687,903	3 الأردنية الفرنسية للتأمين
5 6.15	13,107,692	4 سوليدرتي - الأولى للتأمين	4 8.21	6.46 1,410,235	4 الشرق الأوسط للتأمين	8 5.01	5.66 9,623,002	4 النسر العربي للتأمين
6 5.64	11,106,228	5 الأردنية الفرنسية للتأمين	6 4.26	5.79 1,262,805	5 التأمين العربية - الأردن	3 6.29	5.59 9,502,772	5 الشرق الأوسط للتأمين
3 6.49	10,913,007	6 الشرق الأوسط للتأمين	9 2.05	5.13 1,119,866	6 سوليدرتي - الأولى للتأمين	5 5.49	5.39 9,163,144	6 التأمين الأردنية
7 5.02	9,276,932	7 المجموعة العربية الأوروبية	5 6.67	3.23 704,551	7 التأمين الإسلامية	7 5.32	5.28 8,985,344	7 المجموعة العربية الأوروبية
8 4.90	8,273,743	8 المتحدة للتأمين	7 2.62	1.92 418,325	8 الأردنية الفرنسية للتأمين	6 5.37	4.81 8,185,342	8 المتحدة للتأمين
10 4.30	8,262,244	9 التأمين العربية - الأردن	8 2.53	1.34 291,588	9 المجموعة العربية الأوروبية	13 3.55	4.44 7,556,529	9 العربية الأردنية للتأمين
13 3.17	7,624,236	10 العربية الأردنية للتأمين	13 0.91	0.41 88,401	10 المتحدة للتأمين	14 3.52	4.41 7,500,765	10 المتوسط والخليج للتأمين (ميدغلف)
14 3.15	7,500,765	11 المتوسط والخليج للتأمين (ميدغلف)	16 0.02	0.31 67,707	11 العربية الأردنية للتأمين	9 4.49	4.13 7,032,833	11 التأمين الوطنية
9 4.36	7,210,406	12 التأمين الإسلامية	11 1.41	0.26 56,836	12 العرب للتأمين على الحياة والحوادث	11 4.30	4.11 6,999,439	12 التأمين العربية - الأردن
11 4.03	7,074,578	13 التأمين الوطنية	14 0.2	0.19 41745	13 التأمين الوطنية	10 4.33	3.86 6,563,226	13 القدس للتأمين
16 2.93	6,776,768	14 متلايف	12 1.17	0.15 33,402	14 الأردن الدولية للتأمين (نيوتن)	12 4.09	3.82 6,505,855	14 التأمين الإسلامية
12 4.02	6,586,586	15 القدس للتأمين	10 1.43	0.11 23,360	15 القدس للتأمين	16 2.90	3.33 5,670,654	15 دلسا للتأمين
18 2.59	5,683,927	16 دلسا للتأمين	15 0.07	0.06 13,273	16 دلسا للتأمين	15 3.41	3.04 5,179,627	16 الضامنون العرب للتأمين
15 3.05	5,179,627	17 الضامنون العرب للتأمين			17 المنارة للتأمين	17 2.89	2.85 4,857,491	17 العرب للتأمين على الحياة والحوادث
17 2.73	4,914,327	18 العرب للتأمين على الحياة والحوادث			18 الإتحاد العربي الدولي للتأمين	19 2.40	2.24 3,805,337	18 الأردن الدولية للتأمين (نيوتن)
19 2.27	3,838,739	19 الأردن الدولية للتأمين (نيوتن)			19 الصفاة للتأمين	18 2.43	1.94 3,293,898	19 الأراضي المقدسة للتأمين
20 2.17	3,293,898	20 الأراضي المقدسة للتأمين			20 الأراضي المقدسة للتأمين	20 1.99	1.87 3,182,184	20 الإتحاد العربي الدولي للتأمين
21 1.78	3,182,184	21 الإتحاد العربي الدولي للتأمين			21 فيلادلفيا للتأمين	21 1.93	1.65 2,802,480	21 المنارة للتأمين
22 1.72	2,802,480	22 المنارة للتأمين			22 الضامنون العرب للتأمين	22 1.87	1.31 2,226,798	22 فيلادلفيا للتأمين
23 1.67	2,226,798	23 فيلادلفيا للتأمين			23 الشرق العربي للتأمين (gig)	23 1.04	0.81 1,378,193	23 الصفاة للتأمين
24 0.93	1,378,193	24 الصفاة للتأمين			24 المتوسط والخليج للتأمين (ميدغلف)	24 0.79	0.79 1,336,199	24 متلايف
100	191,960,658	المجموع	100	100 21,815,347	المجموع	100	100 170,145,311	المجموع

* الشركات تحت التسلسل 17-24 لا تمارس تأمين الحياة

تتمة جدول رقم (8)

نتائج شركات التأمين في الأردن حسب اجمالي التعويضات لفروع التأمين (داخل الأردن) كما في 2020/6/30

(دينار أردني)

تأمين الحريق والاضرار الاخرى للممتلكات				تأمين البحري والنقل							
2019/6/30		2020/6/30		2019/6/30		2020/6/30					
الترتيب	% الحصة	اجمالي التعويضات % الحصة	الشركة	الترتيب	% الحصة	اجمالي التعويضات % الحصة	الشركة				
6	6.25	20.82	2,842,590	1	الشرق العربي للتأمين gig	6	3.59	21.66	324,147	1	التأمين الأردنية
1	19.74	18.40	2,511,303	2	الشرق الأوسط للتأمين	19	0.15	15.10	225,915	2	الشرق العربي للتأمين gig
7	6.18	15.96	2,178,455	3	النسر العربي للتأمين	15	0.31	8.91	133,365	3	الضامنون العرب للتأمين
5	7.33	10.36	1,413,564	4	التأمين الإسلامية	10	0.83	7.96	119,174	4	سوليدرتي - الأولى للتأمين
2	9.32	5.31	725,051	5	التأمين الأردنية	7	2.97	7.07	105,797	5	المجموعة العربية الأوروبية للتأمين
16	1.64	4.07	555,494	6	التأمين العربية - الأردن	4	4.13	6.05	90,545	6	الأردن الدولية للتأمين (نيوتن)
18	1.35	3.06	417,544	7	العربية الأردنية للتأمين			5.46	81,695	7	العرب للتأمين على الحياة والحوادث
21	0.59	2.87	391,098	8	المتوسط والخليج للتأمين (ميدغلف)	12	0.69	5.17	77,402	8	العربية الأردنية للتأمين
12	2.94	2.71	370,473	9	المجموعة العربية الأوروبية للتأمين	8	2.91	5.02	75,152	9	التأمين الوطنية
14	1.96	2.38	324,529	10	الأردن الدولية للتأمين (نيوتن)	2	20.66	3.51	52,578	10	القدس للتأمين
17	1.51	2.37	323,923	11	الضامنون العرب للتأمين	3	17.14	3.28	49,120	11	النسر العربي للتأمين
3	8.61	2.20	300,814	12	المتحدة للتأمين	5	3.93	3.04	45,483	12	التأمين العربية - الأردن
10	4.51	1.88	257,296	13	التأمين الوطنية	13	0.61	1.51	22,601	13	المتوسط والخليج للتأمين (ميدغلف)
15	1.77	1.41	192,130	14	دلستا للتأمين	14	0.46	1.39	20,853	14	المتحدة للتأمين
20	0.80	1.27	173,232	15	الأراضي المقدسة للتأمين	16	0.29	1.26	18,912	15	الأردنية الفرنسية للتأمين
11	4.26	1.21	164,950	16	المنارة للتأمين			1.02	15,290	16	الصفوة للتأمين
13	2.56	0.95	129,715	17	العرب للتأمين على الحياة والحوادث	1	38.98	1.01	15,117	17	الشرق الأوسط للتأمين
8	5.23	0.82	112,384	18	الأردنية الفرنسية للتأمين	11	0.82	0.87	13,049	18	دلستا للتأمين
19	0.80	0.75	103,043	19	فيلاذلفيا للتأمين	9	1.19	0.60	9,020	19	التأمين الإسلامية
4	7.59	0.71	97,479	20	سوليدرتي - الأولى للتأمين	18	0.16	0.06	856	20	الاتحاد العربي الدولي للتأمين
9	4.87	0.36	48,514	21	القدس للتأمين	17	0.17	0.01	170	21	المنارة للتأمين
22	0.16	0.12	16,000	22	الاتحاد العربي الدولي للتأمين					22	الأراضي المقدسة للتأمين*
23	0.06	0.00	663	23	الصفوة للتأمين					23	فيلاذلفيا للتأمين*
				24	متلايف**					24	متلايف**
	100	100	13,650,244		المجموع		100	100	1,496,241		المجموع

* لم تدفع الشركة تعويض لفرع التأمين البحري للنصف الاول من عام 2020

** الشركة لا تمارس التأمين البحري وتأمين الحريق

تتمة جدول رقم (8)
نتائج شركات التأمين في الأردن حسب اجمالي التعويضات لفروع التأمين (داخل الأردن) كما في 2020/6/30

(دينار أردني)

فروع اخرى			مسؤولية		
2020/6/30		الشركة	2020/6/30		الشركة
الترتيب	اجمالي التعويضات		الترتيب	اجمالي التعويضات	
% الحصة			% الحصة		
56.02	423,222	1 الشرق العربي للتأمين (gig)	69.42	574,787	1 النسر العربي للتأمين
9.93	75,013	2 الاردن الدولية للتأمين (نيوتن)	13.11	108,505	2 دلتا للتأمين
7.12	53,831	3 سوليدرتي - الأولى للتأمين	6.70	55,495	3 سوليدرتي - الأولى للتأمين
5.54	41,859	4 العربية الأردنية للتأمين	4.40	36,394	4 الشرق الأوسط للتأمين
3.33	25,131	5 الشرق الأوسط للتأمين	1.77	14,677	5 الشرق العربي للتأمين (gig)
2.94	22,239	6 التأمين الإسلامية	1.18	9,784	6 الأراضي المقدسة للتأمين
2.74	20,719	7 التأمين الاردنية	1.08	8,961	7 المتحدة للتأمين
2.43	18,334	8 العربية الأوروبية للتأمين	0.91	7,534	8 التأمين الوطنية
2.32	17,512	9 الأردنية الفرنسية للتأمين	0.81	6,716	9 القدس للتأمين
1.85	13,940	10 التأمين العربية - الأردن	0.36	2,950	10 الاردن الدولية للتأمين (نيوتن)
1.45	10,975	11 الاتحاد العربي الدولي للتأمين	0.22	1,802	11 التأمين الاردنية
1.02	7,729	12 القدس للتأمين	0.04	334	12 الأردنية الفرنسية للتأمين
0.85	6,433	13 النسر العربي للتأمين	0.003	26	13 العرب للتأمين على الحياة والحوادث
0.82	6,202	14 فيلادلفيا للتأمين			14 المنارة للتأمين *
0.43	3,216	15 المتحدة للتأمين			15 التأمين العربية - الأردن *
0.33	2,503	16 العرب للتأمين على الحياة والحوادث			16 الاتحاد العربي الدولي للتأمين *
0.30	2,279	17 دلتا للتأمين			17 الصفوة للتأمين *
0.25	1,906	18 المتوسط والخليج للتأمين (ميدغلف)			18 فيلادلفيا للتأمين *
0.24	1,809	19 متلايف			19 متلايف *
0.06	423	20 الصفوة للتأمين			20 العربية الأوروبية للتأمين *
0.04	266	21 المنارة للتأمين			21 التأمين الإسلامية *
		22 التأمين الوطنية *			22 الضامنون العرب للتأمين *
		23 الأراضي المقدسة للتأمين *			23 العربية الأردنية للتأمين *
		24 الضامنون العرب للتأمين *			24 المتوسط والخليج للتأمين (ميدغلف) *
100	755,541	المجموع	100	827,965	المجموع

* الشركات تحت تسلسل 23-24 لم يظهر ما يشير الى تأمينات فروع الاخرى.

* الشركات تحت تسلسل 14-24 لم يظهر في ميزانيتها ما يشير الى فرع تأمين مسؤولية (قد تكون مدمجة في فروع اخرى).

تتمة جدول رقم (8)

نتائج شركات التأمين حسب اجمالي التعويضات لفروع التأمين (داخل الأردن) كما في 2020/6/30

التأمين الطبي

2019/6/30		2020/6/30		الشركة	الترتيب
الترتيب	% الحصة	% الحصة	اجمالي التعويضات		
1	24.01	22.46	16,188,641	الشرق العربي للتأمين gig	1
2	11.38	9.45	6,811,915	النسر العربي للتأمين	2
3	9.03	9.17	6,609,878	سوليدرتي - الأولى للتأمين	3
4	6.96	8.43	6,076,053	الأردنية الفرنسية للتأمين	4
6	5.91	6.17	4,448,190	المجموعة العربية الأوروبية	5
5	6.57	6.00	4,321,951	المتحددة للتأمين	6
9	3.52	4.58	3,303,972	المتوسط والخليج للتأمين (ميدغلف)	7
7	5.60	4.46	3,218,653	الأردن الدولية للتأمين (نيوتن)	8
8	4.42	3.91	2,818,094	التأمين الأردنية	9
13	2.76	3.68	2,655,121	العربية الأردنية للتأمين	10
11	3.10	3.63	2,618,400	التأمين الوطنية	11
12	2.99	3.06	2,204,670	الشرق الأوسط للتأمين	12
10	3.18	2.80	2,016,651	التأمين الإسلامية	13
16	1.71	2.78	2,007,614	القدس للتأمين	14
15	2.06	1.85	1,334,390	متلايف	15
17	1.16	1.71	1,232,163	دلنا للتأمين	16
14	2.34	1.60	1,150,097	التأمين العربية - الأردن	17
19	0.84	1.19	860,962	العرب للتأمين على الحياة والحوادث	18
18	1.14	0.97	699,649	الضامنون العرب للتأمين	19
20	0.56	0.94	676,163	المنارة للتأمين	20
21	0.36	0.66	476,052	فيلاذلفيا للتأمين	21
22	0.23	0.41	293,370	الاتحاد العربي الدولي للتأمين	22
23	0.18	0.09	66242	الصفوة للتأمين	23
				الأراضي المقدسة للتأمين	24
	100	100	72,088,891	المجموع	

* الشركة تحت التسلسل 24 لا تمارس التأمين الطبي

تأمين المركبات (الالزامي والتكميلي)

2019/6/30		2020/6/30		الشركة	الترتيب
الترتيب	% الحصة	% الحصة	اجمالي التعويضات		
1	7.34	7.96	6,423,425	الشرق العربي للتأمين gig	1
3	6.13	6.54	5,273,331	التأمين الأردنية	2
9	5.24	6.26	5,051,969	سوليدرتي - الأولى للتأمين	3
4	5.70	6.23	5,025,324	التأمين العربية - الأردن	4
2	6.37	5.84	4,710,157	الشرق الأوسط للتأمين	5
6	5.55	5.50	4,440,075	القدس للتأمين	6
14	4.45	5.41	4,364,603	العربية الأردنية للتأمين	7
7	5.54	5.34	4,306,640	الأردنية الفرنسية للتأمين	8
5	5.61	5.05	4,074,451	التأمين الوطنية	9
10	5.10	5.01	4,042,550	المجموعة العربية الأوروبية	10
8	5.32	4.89	3,946,213	الضامنون العرب للتأمين	11
16	4.05	4.86	3,925,154	دلنا للتأمين	12
13	4.53	4.69	3,782,590	العرب للتأمين على الحياة والحوادث	13
17	3.95	4.69	3,781,188	المتوسط والخليج للتأمين (ميدغلف)	14
12	4.6	4.37	3,529,547	المتحددة للتأمين	15
15	4.43	3.86	3,110,882	الأراضي المقدسة للتأمين	16
11	4.64	3.77	3,044,381	التأمين الإسلامية	17
18	3.50	3.55	2,860,983	الاتحاد العربي الدولي للتأمين	18
20	2.83	2.43	1,960,931	المنارة للتأمين	19
19	3.14	2.03	1,641,501	فيلاذلفيا للتأمين	20
21	1.79	1.61	1,295,575	الصفوة للتأمين	21
22	0.16	0.12	93,647	الأردن الدولية للتأمين (نيوتن)	22
23	0.04	0.003	2,292	النسر العربي للتأمين	23
				متلايف	24
	100	100	80,687,409	المجموع	

* الشركة لا تمارس تأمين المركبات

جدول رقم (9)
الأرباح (الخسائر) لـ 24 شركة تأمين في السوق الأردني لغاية 2020/6/30 مقارنة مع 2019/6/30
حسب فروع التأمين

ت	اسم الشركة	البحري والنقل		الطيران		البحري + الطيران		الحريق والاضرار الاخرى للممتلكات		المسؤولية		الفروع الاخرى		الاشتمان		المركبات	
		2019	2020	2019	2020	2019	2020	2019	2020	2019	2020	2019	2020	2019	2020	2019	2020
1	التأمين الأردنية	189,285	91,139			189,285	91,139	215,952	267,342	59,338	43,398	25,501	29,358			609,109-	189,559-
2	الشرق الأوسط للتأمين	352,469	256,420	24,141	8,843	376,610	265,263	199,638	52,075	33,925	29,200	40,837	28,603			807,383-	557,298-
3	التأمين الوطنية	214,444	103,727			214,444	103,727	58,125	168,136	2,957	3,758					220,165-	422,444
4	المتحسسة للتأمين	109,326	23,437	958		109,326	24,395	103,643	73,594	56,728	34,070	13,908	9,166			382,818-	552,575
5	المنارة للتأمين	8,043	16,125	1,175	893	9,218	17,018	34,900	43,027	42,757	43,564	16,429	26,544			498,869-	223,181
6	التأمين العربية- الاردن	129,509	41,734			129,509	41,734	157,465	69,357			154,031	33,792	21,827	10,864	373,762-	4,446-
7	القدس للتأمين	161,332	217,559			161,332	217,559	66,913	2,258-	35,698	47,349	6,924	4,441			1,217,299-	196,619-
8	النسر العربي للتأمين	44,757	38,881			44,757	38,881	86,089	56,975	65,281	61,019	53,478	4,143-			30,893-	12,306-
9	الأردنية الفرنسية للتأمين	46,139-	42,648	2,057	16,789-	44,082-	25,859	198,087	170,783	32,426	18,038	45,007	43,666-	269,881	714	1,826,989-	59,590
10	الاتحاد العربي الدولي للتأمين	9,223-	6,942			9,223-	6,942	21,925-	10,118-	42,835	41,449	42,835	41,449			275,379-	345,029
11	دلنا للتأمين	61,230	58,078			61,230	58,078	27,757	13,935	34,627	35,030	200,913	50,935-	22,183	28,660-	463,109-	284,602
12	الصفوة للتأمين	1,800-	1,143-			1,800-	1,143-	19,721	271,269	5,511	1,519	5,511	1,519			158,522	401,354
13	الأراضي المقدسة للتأمين	1,150	2,425			1,150	2,425	89,602-	10,574	21,167	10,884	21,167	10,884			368,981	1,555,175
14	العرب للتأمين على الحياة والحوادث	2,472	95,764			2,472	95,764	39,008-	27,032-	8,805	9,468	8,805	9,468	216-	894	139,795-	543,136-
15	فيلانفيا للتأمين	1,143	1,629			1,143	1,629	14,128	28,343	4,566	847	3,317	3,207			406,933-	482,589-
16	متلايف	0	0			0	0			654,822	777,080	654,822	777,080				
17	الأردن الدولية للتأمين (نيون)	155,263	138,915	1,665	11,189	156,928	150,104	58,534-	18,586-	2,891-	9,869-	2,891-	9,869-			2,186	565
18	المجموعة العربية الأوروبية	50,387	699	6,335	2,274	56,722	2,973	53,079	61,440	38,771	31,042	59,936	74,473			1,604,394-	445,161
19	التأمين الإسلامية	151,004	126,145			151,004	126,145	931-	110,714	153,911	175,825	153,911	175,825			1,464,678-	124,120-
20	الضامنون العرب للتأمين	18,212	9,047-			18,212	9,047-	88,790	139,647	8,475	3,422	8,475	3,422	6,244-	4,221-	392,499-	136,407-
21	المجموعة العربية الأردنية للتأمين	50,313	45,314			50,313	45,314	3,221-	4,177	142,908	169,359	142,908	169,359			232,081	647,546
22	الشرق العربي للتأمين	239,808	167,220	897-		238,911	167,220	1,046,755	220,095-	666,006	421,070	666,006	421,070			1,335,356-	213,547
23	المتوسط والخليج للتأمين (ميدغلف)	132,098	56,110			132,098	56,110	170,069	206,255	6,506	5,976	6,506	5,976			820,439-	2,064,110-
24	سوليدرتي - الأولى للتأمين	116,324	95,433	10,738	8,869	127,062	104,302	120,621	72,196	99,474	129,356	99,474	129,356			782,053-	127,956-
	المجموع	2,131,407	1,616,154	45,214	16,237	2,176,621	1,632,391	2,448,511	1,541,750	766,601	671,183	2,349,022	1,893,116	307,431	20,409-	12,890,152-	712,223

* مصدر ارقام صافي الربح والخسارة (بعد الضريبة والرسوم) مصدرها من بيان الدخل الخاصة بالشركات.

تتمة جدول رقم (9)
الأرباح (الخسائر) لـ 24 شركة تأمين في السوق الأردني لغاية 2020/6/30 مقارنة مع 2019/6/30
حسب فروع التأمين

(دينار أردني)

ت	اسم الشركة	التكميلي		الزامي + تكميلي (الشامل)		الطبي	التأمينات العامة	الحياة	اجمالي الربح الفني		اجمالي الربح الفني للفروع خارج الأردن		اجمالي الربح الفني للفروع داخل وخارج الأردن		اجمالي صافي الربح (الخسارة) (بعد الضريبة والرسوم)**		
		2020	2019	2020	2019				2020	2019	2020	2019	2020	2019	2020	2019	2020
1	التأمين الأردنية	797,460	804,186	607,901	195,077	254,543	180,728	1,293,681	865,881	1,131,296	945,075	1,810,956	1,357,600	445,392	2,256,348	2,445,149	1,189,914
2	الشرق الأوسط للتأمين	892,719	640,472	335,421	166,911-	160,343	123,976	870,905	608,075	573,707	566,063	1,174,138	1,444,612	1,174,138	1,444,612	345,205	1,263,681
3	التأمين الوطنية	145,645	43,480	568,089	176,685-	63,438	19,368-	907,148	79,473	31,100	32,466	111,939	938,248	938,248	111,939	783,742	426,201
4	المتحسسة للتأمين	343,228	432,420	895,803	49,602	240,358	145,160-	1,277,386	188,047	48,849	84,913	272,960	1,326,235	1,326,235	272,960	826,254	424,865
5	المفارة للتأمين	466,114	651,255	689,295	152,386	61,562	41,538-	881,010	214,152	881,010	214,152	881,010	881,010	881,010	214,152	641,330	103,120
6	التأمين العربية- الاردن	133,615	576,199	129,169	202,437	113,294	36,525	398,210	701,794	9,146	31,046-	710,940	367,164	367,164	710,940	297,883	640,834
7	القدس للتأمين	1,118,602	1,209,361	921,983	7,938-	186,584	2,125	1,375,658	265,054	15,556-	53,907-	1,360,102	1,360,102	1,360,102	211,147	753,254	665,046
8	النسر العربي للتأمين	201-	5,781	12,507-	25,112-	1,536,386	20,772	178,644	187,644	740,977	629,877	817,521	2,475,209	2,475,209	817,521	1,979,244	826,776
9	الأردنية الفرنسية للتأمين	1,455,230	2,205,920	1,514,820	378,931	526,433	78,323	2,212,981	958,573	119,809	107,519	1,066,092	2,332,790	2,332,790	1,066,092	1,160,093	572,916
10	الاتحاد العربي الدولي للتأمين	110,136-	144,079	234,893	131,300-	5,955	18,643-	279,121	138,256-	279,121	138,256-	279,121	279,121	279,121	138,256-	110,354	63,964-
11	دلسا للتأمين	513,111	145,332	797,713	317,777-	35,967	58,221	861,128	87,154	169,360-	220,618-	640,510	82,206-	640,510	82,206-	477,344	85,117
12	الصفوة للتأمين	165,858	8,721	567,212	167,243	18,613	31,904	857,470	222,579	857,470	222,579	222,579	857,470	222,579	222,579	518,958	36,630
13	الأراضي المقدسة للتأمين	32,361	51,109	1,587,536	420,090	1,611,419	352,805	1,611,419	352,805	1,611,419	352,805	1,611,419	1,611,419	1,611,419	352,805	1,390,717	218,839
14	العرب للتأمين على الحياة والحوادث	939,161	732,715	396,025	592,920	109,045-	117,894-	368,235	452,707	60,000	38,998	512,707	407,233	407,233	22,979-	67,767	130,904
15	فيلانفيا للتأمين	124,963-	121,888	607,552-	285,045-	146,349-	2,577-	719,875-	264,468-	719,875-	264,468-	719,875-	719,875-	719,875-	264,468-	838,722-	291,746-
16	متلايف	716,416	254,404	1,493,496	909,226	1,493,496	508,298	494,086	508,298	494,086	508,298	1,403,312	2,001,794	2,001,794	1,403,312	1,721,765	1,192,369
17	الأردن الدولية للتأمين (نيون)	2,658	358-	3,223	1,828	305,225	77,574	465,229	160,414	16,911	73,396	233,810	482,140	482,140	233,810	157,947	177,239
18	المجموعة العربية الأوروبية	106,455	1,626,516	551,616	22,122	745,729	195,039-	1,467,273	35,591	172,814	99,335	1,640,087	1,640,087	1,640,087	1,640,087	1,113,002	371,478
19	التأمين الإسلامية	322,672	241,019	198,552	1,223,659-	300,466-	359,813-	310,770	1,279,488-	66,486	529,442	750,046-	377,256	377,256	750,046-	1,796,434	872,335
20	الضامنون العرب للتأمين	519,779	901,361	383,372	508,862	12,581-	278,449-	532,323	372,552	532,323	372,552	532,323	532,323	532,323	372,552	297,621	231,980
21	المجموعة العربية الأردنية للتأمين	595,475	407,349	1,243,021	639,430	713,116	255,019	2,174,987	1,084,449	4,951	72,328	1,089,400	2,247,315	2,247,315	1,089,400	1,195,777	511,480
22	الشرق العربي للتأمين gig	2,209,036	1,756,890	2,422,583	421,534	4,117,321	2,054,459	7,067,177	4,631,518	7,067,177	4,631,518	7,067,177	7,067,177	7,067,177	4,631,518	4,018,605	3,367,267
23	المتوسط والخليج للتأمين (ميدغلف)	3,580,150	1,159,318	1,516,040	338,879	385,087-	598,165-	1,431,985	79,845	1,431,985	79,845	1,431,985	1,431,985	1,431,985	79,845	574,637-	9,687
24	سوليدرتي - الأولى للتأمين	174,710-	120,418	302,666-	661,635-	77,412	1,072	132,791	233,400-	86,857-	134,750-	45,934	368,150-	45,934	368,150-	364,425	529,129
	المجموع	13,929,319	13,985,431	14,641,542	1,095,279	8,925,167	1,398,456	29,284,740	10,541,921	3,167,496	3,278,252	13,820,173	32,452,236	32,452,236	13,820,173	21,049,511	13,492,097

* مصدر ارقام صافي الربح والخسارة (بعد الضريبة والرسوم) مصدرها من بيان الدخل الخاصة بالشركات.

جدول رقم (10)
ربح (خسارة) تأمين المركبات للنصف الأول من عام 2020 لـ (23) شركة*
التأمين الإلزامي (من مراكز الترخيص - من الشامل - من الحدود) والتأمين التكميلي

دينار اردنى

ت	الشركة	التأمين الإلزامي / مراكز الترخيص		الإلزامي من الشامل		مجموع المركبات الأردنية		الإلزامي من الحدود		مجموع التأمين الإلزامي		تكميلي		مجموع المركبات	
		2019/06/30	2020/06/30	2019/06/30	2020/06/30	2019/06/30	2020/06/30	2019/06/30	2020/06/30	2019/06/30	2020/06/30	2019/06/30	2020/06/30	2019/06/30	2020/06/30
1	التأمين الأردنية	784,570-	189,221-	84,776-	324,472-	869,346-	513,693-	260,237	324,134	609,109-	189,559-	804,186	797,460	195,077	607,901
2	الشرق الأوسط للتأمين	772,371-	693,806-	245,259-	50,353	1,017,630-	643,453-	210,247	86,155	807,383-	557,298-	640,472	892,719	166,911-	335,421
3	التأمين الوطنية	804,725-	20,598-	380,043	226,446	424,682-	205,848	204,517	216,596	220,165-	422,444	43,480	145,645	176,685-	568,089
4	المتحدة للتأمين	288,952-	668,889	340,387-	19,338	629,339-	688,227	246,521	135,652-	382,818-	552,575	432,420	343,228	49,602	895,803
5	المنارة للتأمين	418,942-	63,914	27,860-	119,913	446,802-	183,827	52,067-	39,354	498,869-	223,181	651,255	466,114	152,386	689,295
6	التأمين العربية - الأردن	170,030-	123,587	350,172-	295,062-	520,202-	171,475-	146,440	167,029	373,762-	4,446-	576,199	133,615	202,437	129,169
7	القدس للتأمين	419,910-	133,597	926,476-	450,760-	1,346,386-	317,163-	129,087	120,544	1,217,299-	196,619-	1,209,361	1,118,602	7,938-	921,983
8	النسر العربي للتأمين**	21,198-	1,590-	3,551-	575	24,749-	1,015-	6,144-	11,291-	30,893-	12,306-	5,781	201-	25,112-	12,507-
9	الأردنية الفرنسية للتأمين	1,313,985-	639,332-	544,315-	313,691	1,858,300-	325,641-	31,311	385,231	1,826,989-	59,590	2,205,920	1,455,230	378,931	1,514,820
10	الاتحاد العربي الدولي للتأمين	777,277-	120,024-	113,054	275,472	664,223-	155,448	388,844	189,581	275,379-	345,029	144,079	110,136-	131,300-	234,893
11	دلنا للتأمين	430,325-	229,726	151,661-	66,016-	581,986-	163,710	118,877	120,892	463,109-	284,602	145,332	513,111	317,777-	797,713
12	الصفوة للتأمين	215,554	199,148	165,254-	118,809	50,300	317,957	108,222	83,397	158,522	401,354	8,721	165,858	167,243	567,212
13	الأراضي المقدسة للتأمين	31,185	1,426,251	65,784-	316,853	348,038	1,360,467	20,943	194,708	368,981	1,555,175	51,109	32,361	420,090	1,587,536
14	العرب للتأمين على الحياة والحوادث	230,324	526,583-	342,087-	12,260-	111,763-	538,843-	28,032-	4,293-	139,795-	543,136-	732,715	939,161	592,920	396,025
15	فيلاذلفيا للتأمين	475,334-	751,671-	26,635	78,379	448,699-	673,292-	41,766	190,703	406,933-	482,589-	121,888	124,963-	285,045-	607,552-
16	الأردن الدولية للتأمين(نيوتن)**	41-	565	2,227		2,186	565			2,186	565	358-	2,658	1,828	3,223
17	المجموعة العربية الأوروبية	360,686-	181,769	135,172	1,238,700-	1,599,386-	316,941	128,220	5,008-	1,604,394-	445,161	1,626,516	106,455	22,122	551,616
18	التأمين الإسلامية	1,391,503-	123,734-	148,977-	59,359-	1,540,480-	183,093-	75,802	58,973	1,464,678-	124,120-	241,019	322,672	1,223,659-	198,552
19	الضامنون العرب للتأمين	173,635	273,673	846,829-	724,350-	450,677-	846,829-	280,695	314,270	392,499-	136,407-	901,361	519,779	508,862	383,372
20	العربية الأردنية للتأمين	60,198	478,810	37,420	225,632	97,618	704,442	134,463	56,896-	232,081	647,546	407,349	595,475	639,430	1,243,021
21	الشرق العربي للتأمين	748,154-	494,740-	724,629-	372,103	1,472,783-	122,637-	137,427	336,184	1,335,356-	213,547	1,756,890	2,209,036	421,534	2,422,583
22	المتوسط والخليج للتأمين (ميدغلف)	508,296-	260,106-	171,677-	2,158,382-	679,973-	2,418,488-	140,466-	354,378	820,439-	2,064,110-	1,159,318	3,580,150	338,879	1,516,040
23	سوليدرتي- الأولى للتأمين	757,007-	237,924-	132,602-	99,815	889,609-	138,109-	107,556	10,153	782,053-	127,956-	120,418	174,710-	661,635-	302,666-
	المجموع	9,732,410-	279,400-	5,568,980-	2,120,747-	15,301,390-	2,400,147-	2,411,238	3,112,370	12,890,152-	712,223	13,985,431	13,929,319	1,095,279	14,641,542

* المصدر: النماذج الرقابية للمركبات ل (23) شركة.

** شركات التأمين أدناه اطلبت إيقاف إجازتهما للمركبات وتمثل الأرقام الواردة للشركتين (وفق النماذج الرقابية) الوفر المتحقق نتيجة تسديد مطالبات ادعاءات موقوفة

1- شركة النسر العربي للتأمين اعتباراً من 2012/1/1

2- شركة الاردن الدولية للتأمين اعتباراً من 2012 ولغاية شهر ايلول 2020.

جدول رقم (11)

ترتيب شركات التأمين في الأردن حسب الأرباح (الخسائر) لفروع التأمين (داخل الأردن) كما في 2020/6/30

(دينار أردني)

تأمين الحريق والاضرار الاخرى للممتلكات				تأمين البحري والنقل			
2019/6/30		2020/6/30		2019/6/30		2020/6/30	
الترتيب	% الحصة	الترتيب	% الحصة (الارباح (الخسائر)	الترتيب	% الحصة	الترتيب	% الحصة (الارباح (الخسائر)
16	0.81	17.59	271,269	1	17.30	16.25	265,263
2	8.82	17.34	267,342	5	7.41	13.33	217,559
5	6.95	13.38	206,255	2	10.97	10.24	167,220
4	8.13	11.08	170,783	6	7.21	9.20	150,104
12	2.37	10.91	168,136	7	6.93	7.73	126,145
9	3.63	9.06	139,647	10	5.84	6.39	104,302
18	0.04-	7.18	110,714	3	9.85	6.35	103,727
8	4.23	4.77	73,594	18	0.11	5.87	95,764
7	4.93	4.68	72,196	4	8.69	5.58	91,139
6	6.43	4.50	69,357	12	2.81	3.56	58,078
13	2.17	3.99	61,440	8	6.07	3.44	56,110
10	3.52	3.70	56,975	14	2.31	2.78	45,314
3	8.15	3.38	52,075	9	5.95	2.56	41,734
14	1.43	2.79	43,027	15	2.06	2.38	38,881
17	0.58	1.84	28,343	23	1.98-	1.58	25,859
15	1.13	0.90	13,935	11	5.02	1.49	24,395
23	3.70-	0.69	10,574	17	0.42	1.04	17,018
19	0.13-	0.27	4,177	22	0.42-	0.43	6,942
11	2.73	0.15-	2,258-	13	2.60	0.18	2,973
20	0.90-	0.66-	10,118-	20	0.05	0.15	2,425
22	2.39-	1.21-	18,586-	19	0.05	0.10	1,629
21	1.59-	1.75-	27,032-			0.00	0
1	42.75	14.28-	220,095-	21	0.08-	0.07-	1,143-
				24	0.84	0.55-	9,047-
	100	100	1,541,750		100	100	1,632,391

* الشركة لا تمارس التأمين البحري وتأمين الحريق

تتمة جدول رقم (11)

ترتيب شركات التأمين في الأردن حسب الأرباح (الخسائر) لفروع التأمين (داخل الأردن) كما في 2020/6/30

(دينار أردني)

تأمين المركبات (الالزامي والتكميلي)			فروع اخرى			مسؤولية				
2020/6/30	الشركة	الترتيب	2020/6/30	الشركة	الترتيب	2020/6/30	الشركة	الترتيب		
الأرباح (الخسائر)			% الحصة	الأرباح (الخسائر)		% الحصة	الأرباح (الخسائر)			
2,422,583	الشرق العربي للتأمين gig	1	41.05	777,080	متلايف	1	23.70	159,078	الشرق العربي للتأمين gig	1
1,587,536	الأراضي المقدسة للتأمين	2	22.24	421,070	الشرق العربي للتأمين gig	2	9.09	61,019	النسر العربي للتأمين	2
1,516,040	المتوسط والخليج للتأمين (ميدغلف)	3	9.29	175,825	التأمين الإسلامية	3	7.78	52,191	سوليدرتي - الأولى للتأمين	3
1,514,820	الأردنية الفرنسية للتأمين	4	8.95	169,359	المجموعة العربية الأردنية للتأمين	4	7.05	47,349	القدس للتأمين	4
1,243,021	المجموعة العربية الأردنية للتأمين	5	6.83	129,356	سوليدرتي - الأولى للتأمين	5	6.49	43,564	المنارة للتأمين	5
921,983	القدس للتأمين	6	3.93	74,473	المجموعة العربية الأوروبية	6	6.47	43,398	التأمين الأردنية	6
895,803	المتحددة للتأمين	7	2.82	53,478	النسر العربي للتأمين	7	5.23	35,132	الأردن الدولية للتأمين (نيوتن)	7
797,713	دلتا للتأمين	8	2.19	41,449	الاتحاد العربي الدولي للتأمين	8	5.22	35,030	دلتا للتأمين	8
689,295	المنارة للتأمين	9	1.78	33,792	التأمين العربية-الأردن	9	5.08	34,070	المتحددة للتأمين	9
607,901	التأمين الأردنية	10	1.55	29,358	التأمين الأردنية	10	4.87	32,691	المتوسط والخليج للتأمين (ميدغلف)	10
568,089	التأمين الوطنية	11	1.51	28,603	الشرق الأوسط للتأمين	11	4.73	31,731	الضامنون العرب للتأمين	11
567,212	الصفوة للتأمين	12	1.40	26,544	المنارة للتأمين	12	4.62	31,042	المجموعة العربية الأوروبية	12
551,616	المجموعة العربية الأوروبية	13	0.50	9,468	العرب للتأمين على الحياة والحوادث	13	4.35	29,200	الشرق الأوسط للتأمين	13
396,025	العرب للتأمين على الحياة والحوادث	14	0.48	9,166	المتحددة للتأمين	14	2.69	18,038	الأردنية الفرنسية للتأمين	14
383,372	الضامنون العرب للتأمين	15	0.32	5,976	المتوسط والخليج للتأمين (ميدغلف)	15	1.62	10,884	الأراضي المقدسة للتأمين	15
335,421	الشرق الأوسط للتأمين	16	0.23	4,441	القدس للتأمين	16	0.56	3,758	التأمين الوطنية	16
234,893	الاتحاد العربي الدولي للتأمين	17	0.18	3,422	الضامنون العرب للتأمين	17	0.32	2,161	العرب للتأمين على الحياة والحوادث	17
198,552	التأمين الإسلامية	18	0.17	3,207	فيلاذلفيا للتأمين	18	0.13	847	فيلاذلفيا للتأمين	18
129,169	التأمين العربية-الأردن	19	0.08	1,519	الصفوة للتأمين	19			التأمين العربية-الأردن	19
3,223	الأردن الدولية للتأمين (نيوتن)	20	0.52-	9,869-	الأردن الدولية للتأمين (نيوتن)	20			الاتحاد العربي الدولي للتأمين	20
12,507-	النسر العربي للتأمين	21	2.31-	43,666-	الأردنية الفرنسية للتأمين	21			الصفوة للتأمين	21
302,666-	سوليدرتي - الأولى للتأمين	22	2.69-	50,935-	دلتا للتأمين	22			متلايف	22
607,552-	فيلاذلفيا للتأمين	23			التأمين الوطنية	23			التأمين الإسلامية	23
	متلايف	24			الأراضي المقدسة للتأمين	24			المجموعة العربية الأردنية للتأمين	24
14,641,542	المجموع		100	1,893,116	المجموع		100	671,183	المجموع	

* الشركة تحت تسلسل 24 لا تمارس تأمين المركبات

* الشركات تحت تسلسل 23-24 لا تمارس تأمينات فروع اخرى

* الشركات تحت تسلسل 19-24 لم يظهر في بياناتها معلومات حول تأمين مسؤولية (قد تكون مدمجة في فروع اخرى).

تتمة جدول رقم (11)

ترتيب شركات التأمين حسب الأرباح (الخسائر) لفروع التأمين (داخل الأردن) كما في 2020/6/30

2019/6/30		التأمين الحياة			2020/6/30		تأمينات الطبي		
الترتيب	% الحصة	الترتيب	% الحصة	الأرباح (الخسائر)	الشركة	الترتيب	% الحصة	الأرباح (الخسائر)	الشركة
1	28.82	1	35.72	1,131,296	التأمين الأردنية	1	146.23	46.13	4,117,321
2	19.21	2	23.39	740,977	النسر العربي للتأمين	11	1.48	17.21	1,536,386
3	17.26	3	18.11	573,707	الشرق الأوسط للتأمين	20	13.88-	8.36	745,729
5	15.07	4	16.05	508,298	متلايف	3	18.11	8.03	716,416
7	3.03	5	5.46	172,814	المجموعة العربية الأوروبية	2	18.15	7.99	713,116
6	3.31	6	3.78	119,809	الأردنية الفرنسية للتأمين	6	6.04	5.90	526,433
13	0.15	7	2.28	72,328	المجموعة العربية الأردنية للتأمين	7	5.52	3.42	305,225
4	16.15	8	2.10	66,486	التأمين الإسلامية	4	12.86	2.85	254,543
8	2.59	9	1.54	48,849	المتحددة للتأمين	19	10.33-	2.69	240,358
10	1.83	10	1.23	38,998	العرب للتأمين على الحياة والحوادث	12	0.15	2.09	186,584
11	0.99	11	0.98	31,100	التأمين الوطنية	5	8.82	1.80	160,343
9	2.24	12	0.53	16,911	الأردن الدولية للتأمين (نيوتن)	9	2.60	1.27	113,294
14	1.64-	13	0.49-	15,556-	القدس للتأمين	13	0.08	0.87	77,412
12	0.28	14	0.98-	31,046-	التأمين العربية- الاردن	16	1.38-	0.71	63,438
15	4.11-	15	2.74-	86,857-	سوليدرتي - الأولى للتأمين	17	2.96-	0.69	61,562
16	5.16-	16	6.97-	220,618-	دلتا للتأمين	8	4.14	0.40	35,967
		17			المنارة للتأمين	10	2.27	0.21	18,613
		18			الاتحاد العربي الدولي للتأمين	15	1.33-	0.07	5,955
		19			الصفوة للتأمين	21	19.82-	0.14-	12,581-
		20			الأراضي المقدسة للتأمين	18	8.39-	1.22-	109,045-
		21			فيلاذلفيا للتأمين	14	0.18-	1.64-	146,349-
		22			الضامنون العرب للتأمين	22	25.61-	3.37-	300,466-
		23			الشرق العربي للتأمين gig	23	42.57-	4.31-	385,087-
		24			المتوسط والخليج للتأمين (ميدغلف)				
					الأراضي المقدسة للتأمين				
					المجموع				
	100		100	3,167,496	المجموع	100		100	8,925,167

* الشركات تحت التسلل 17-24 لا تمارس تأمين الحياة

* الشركة تحت التسلل 24 لا تمارس التأمين الطبي

جدول رقم (12)

النتائج المالية لـ (24) شركة تأمين كما في 2020/6/30 مقارنة بـ 2019/12/31

دينار اردني

الارباح (الخسائر) المدورة		حقوق المساهمين		رأس المال المدفوع		الاستثمارات		اجمالي الموجودات		اسم الشركة	التسلسل
2019/12/31	2020/6/30	2019/12/31	2020/6/30	2019/12/31	2020/6/30	2019/12/31	2020/6/30	2019/12/31	2020/6/30		
2,738,383	2,738,383	36,040,742	35,174,781	30,000,000	30,000,000	55,732,891	48,126,645	89,468,811	89,117,693	التأمين الأردنية	1
9,667,947	9,667,947	38,561,390	38,062,328	22,050,000	22,050,000	60,764,301	58,382,174	86,928,627	87,745,790	الشرق الأوسط للتأمين	2
381,114	381,114	9,086,475	9,243,944	8,000,000	8,000,000	16,608,392	15,854,587	26,821,125	28,326,460	التأمين الوطنية	3
4,760,229	4,760,229	14,189,855	14,719,126	8,000,000	8,000,000	21,050,045	20,908,788	39,456,248	41,586,410	المتحدة للتأمين	4
1,042,303-	400,973-	3,496,874	4,087,274	5,000,000	5,000,000	6,955,469	7,402,567	15,104,428	16,863,430	المنارة للتأمين	5
1,266,509	1,264,206	10,304,006	10,391,651	8,000,000	8,000,000	14,451,343	14,407,274	27,793,540	27,689,461	التأمين العربية - الأردن	6
2,329,002	2,122,256	14,087,191	13,880,445	8,000,000	8,000,000	25,843,235	25,274,448	35,999,059	36,032,175	القدس للتأمين	7
3,746,595	1,635,293	22,287,662	21,484,360	10,000,000	10,000,000	84,563,592	91,269,203	104,903,510	109,852,661	النسر العربي للتأمين	8
1,050,794	1,050,794	12,250,354	12,995,830	9,100,000	9,100,000	11,905,389	11,279,200	33,616,921	39,066,270	الأردنية الفرنسية للتأمين	9
107,739	112,609	6,174,788	6,180,142	6,000,000	6,000,000	8,932,127	9,108,767	16,306,687	17,212,729	الاتحاد العربي الدولي للتأمين	10
505,088	505,088	10,035,902	10,444,156	8,000,000	8,000,000	17,818,858	17,869,223	28,589,410	29,269,535	دلستا للتأمين	11
2,864,484-	2,345,526-	1,188,199	1,706,905	4,000,000	4,000,000	3,423,800	3,330,248	9,017,691	9,655,804	شركة الصفوة للتأمين	12
3,310,205-	3,310,205-	2,836,100	4,226,817	9,868,691	9,868,691	4,746,470	4,731,928	11,646,721	12,216,349	الأراضي المقدسة للتأمين	13
4,039,406-	3,971,639-	3,861,164	3,934,705	8,000,000	8,000,000	3,858,437	3,858,627	13,805,667	14,513,187	العرب للتأمين على الحياة والحوادث	14
2,142,562-	2,142,562-	2,547,048	1,697,469	4,000,000	4,000,000	4,140,291	3,232,943	8,899,329	8,785,535	فيلاذلفيا للتأمين	15
		5,248,610	6,251,604	4,000,000	4,000,000	40,755,541	39,962,526	97,483,711	99,512,375	متلايف	16
539,110	539,110	22,312,654	22,369,464	18,150,000	18,150,000	20,396,522	19,753,713	33,873,103	34,532,530	الأردن الدولية للتأمين (نيوتن)	17
1,788,958	1,188,958	11,272,385	11,785,387	8,000,000	8,000,000	22,342,157	21,628,547	36,387,824	40,167,378	العربية الأوروبية للتأمين	18
3,088,771	1,891,662	19,839,039	19,862,560	15,000,000	15,000,000	31,912,120	34,442,312	39,784,384	44,001,158	التأمين الإسلامية	19
734,436	1,032,057	6,111,448	6,392,764	9,215,909	9,215,909	7,386,754	7,485,815	17,244,572	17,123,270	الضامنون العرب للتأمين	20
673,736	730,874	8,128,742	8,848,793	9,500,000	9,500,000	9,848,244	9,461,660	26,199,095	27,904,869	المجموعة العربية الأردنية للتأمين	21
3,137,543	6,965,355	27,810,700	31,571,344	21,438,252	21,438,252	62,982,199	63,801,177	109,037,871	121,551,617	الشرق العربي للتأمين gig	22
3,869,150-	4,443,787-	5,866,453	5,214,018	10,000,000	10,000,000	12,952,287	13,042,313	27,074,985	25,467,981	المتوسط والخليج للتأمين (ميد غلف)	23
3,387,709	2,127,709	32,948,208	32,205,112	28,000,000	28,000,000	27,703,559	25,582,682	60,736,133	61,648,094	سوليدرتي - الأولى للتأمين	24
22,635,553	22,098,952	326,485,989	332,730,979	271,322,852	271,322,852	577,074,023	570,197,367	996,179,452	1,039,842,761	المجموع	

جدول رقم (13)

الموجودات الثابتة والآخرى لـ (24) شركة تامين كما في 2020/6/30 مقارنة بـ 2019/12/31

دينار اردني		الموجودات الثابتة		اسم الشركة	التسلسل
الموجودات الاخرى					
2019/12/31	2020/6/30	2019/12/31	2020/6/30		
2,080,622	2,557,477	1,056,928	1,030,111	التأمين الأردنية	1
2,356,898	903,179	5,296,482	5,184,672	الشرق الأوسط للتأمين	2
1,233,978	1,221,308	614,708	598,536	التأمين الوطنية	3
673,348	582,799	5,163,754	5,030,581	المتحدة للتأمين	4
318,055	304,266	2,173,787	2,213,284	المنارة للتأمين	5
2,657,345	2,413,323	2,355,619	2,302,009	التأمين العربية - الأردن	6
685,979	694,035	768,578	752,320	القدس للتأمين	7
1,465,532	1,650,901	2,948,392	2,867,390	النسر العربي للتأمين	8
914,255	1,105,779	1,741,990	1,719,807	الأردنية الفرنسية للتأمين	9
41,754	116,079	1,864,900	1,822,093	الاتحاد العربي الدولي للتأمين	10
720,468	555,070	2,852,538	2,799,862	دستا للتأمين	11
76,987	87,341	137,795	144,003	شركة الصفوة للتأمين	12
797,257	714,615	1,937,560	1,900,150	الأراضي المقدسة للتأمين	13
263,870	447,946	738,530	713,229	العرب للتأمين على الحياة والحوادث	14
1,353,893	1,658,422	252,368	246,656	فيلاذلفيا للتأمين	15
721,093	583,262	850,352	838,905	متلايف	16
758,890	919,697	2,187,806	2,152,047	الأردن الدولية للتأمين (نيوتن)	17
313,984	1,102,026	3,072,586	3,061,504	العربية الأوروبية للتأمين	18
699,545	973,509	696,744	676,178	التأمين الإسلامية	19
303,703	287,586	1,567,677	1,542,436	الضامنون العرب للتأمين	20
1,150,148	1,200,816	4,613,393	4,579,804	المجموعة العربية الأردنية للتأمين	21
2,046,381	3,117,583	4,687,709	4,715,514	gig الشرق العربي للتأمين	22
266,361	233,356	2,655,893	2,654,483	المتوسط والخليج للتأمين (ميد غلف)	23
585,616	820,121	5,644,450	5,583,598	سوليدرتي - الأولى للتأمين	24
21,429,529	18,453,995	55,952,492	37,995,993	المجموع	

جدول رقم (14)

الاحتياطيات لـ (24) شركة تأمين كما في 2020/6/30 مقارنة بـ 2019/12/31

دينار اردني احتياطي اختياري		احتياطي اجباري		اسم الشركة	التسلسل
2019/12/31	2020/6/30	2019/12/31	2020/6/30		
		7,500,000	7,500,000	التأمين الأردنية	1
2,000,000	2,000,000	5,512,500	5,512,500	الشرق الأوسط للتأمين	2
311,000	311,000	1,356,991	1,356,991	التأمين الوطنية	3
		2,000,000	2,000,000	المتحدة للتأمين	4
		51,517	51,517	المنارة للتأمين	5
174,717	174,717	1,296,344	1,296,344	التأمين العربية - الأردن	6
1,668,538	1,668,538	2,089,651	2,089,651	القدس للتأمين	7
1,326,652	1,326,652	2,623,645	2,623,645	النسر العربي للتأمين	8
		2,078,414	2,078,414	الأردنية الفرنسية للتأمين	9
		79,006	79,490	الاتحاد العربي الدولي للتأمين	10
15,948	15,948	1,616,900	1,616,900	دلتا للتأمين	11
		62,383	62,383	شركة الصفوة للتأمين	12
				الأراضي المقدسة للتأمين	13
		605,479	605,479	العرب للتأمين على الحياة والحوادث	14
		784,773	784,773	فيلادلفيا للتأمين	15
				متلايف	16
		2,756,120	2,756,120	الأردن الدولية للتأمين (نيوتن)	17
15,676	15,676	1,467,751	1,467,751	العربية الأوروبية للتأمين	18
736,674	736,674	2,941,266	2,941,266	التأمين الإسلامية	19
194,619	194,619	1,016,807	1,016,807	الضامنون العرب للتأمين	20
241,912	241,912	1,179,816	1,179,816	المجموعة العربية الأردنية للتأمين	21
		5,825,651	5,825,651	gig الشرق العربي للتأمين	22
		185,899	185,899	المتوسط والخليج للتأمين (ميد غلف)	23
		3,276,493	3,276,493	سوليدرتي - الأولى للتأمين	24
6,685,736	6,685,736	43,030,913	46,307,890	المجموعة	

جدول رقم (15)

المخصصات في سوق التأمين الأردني لـ (24) شركة كما في 2020/6/30 مقارنة مع 2019/12/31

(دينار أردني)

تد	الشركة	صافي مخصصات غير مكتسبة		مخصص العجز في الاقساط		صافي مخصص ادعاءات تحت التسوية		صافي المخصص الحسابي		مخصصات فنية أخرى		مجموع المخصصات الفنية	
		2019/12/31	2020/6/30	2019/12/31	2020/6/30	2019/12/31	2020/6/30	2019/12/31	2020/6/30	2019/12/31	2020/6/30	2019/12/31	2020/6/30
1	التأمين الأردنية	13,037,425	12,573,073	187,201	112,376	13,699,919	14,359,469	1,578,789	1,497,685			28,503,334	28,542,603
2	الشرق الأوسط للتأمين	8,969,259	7,922,076			15,593,343	16,626,950	4,572,653	4,265,693	250,000	250,000	29,385,255	29,064,719
3	التأمين الوطنية	5,618,366	4,887,197			7,153,116	7,354,566	38,088	62,621			12,809,570	12,304,384
4	المتحدة للتأمين	7,418,166	7,460,157			10,769,248	11,174,701	81,573	50,414			18,268,987	18,685,272
5	المنارة للتأمين	2,633,524	4,037,867			3,834,735	3,414,530					6,468,259	7,452,397
6	التأمين العربية - الاردن	5,862,940	5,378,639			6,388,906	6,303,858	535,055	535,054			12,786,901	12,217,551
7	القدس للتأمين	8,211,476	7,467,829			9,071,559	9,345,136	350,000	350,000			17,633,035	17,162,965
8	النسر العربي للتأمين	5,755,945	5,350,059			1,901,252	1,666,544	67,578,859	72,921,863			75,236,056	79,938,466
9	الأردنية الفرنسية للتأمين	5,903,203	11,796,885			7,019,404	6,042,124	249,295	422,019			13,171,902	18,261,028
10	الاتحاد العربي الدولي للتأمين	4,418,871	4,502,262			3,450,012	3,894,124					7,868,883	8,396,386
11	دلستا للتأمين	5,420,177	4,841,984			6,241,713	6,031,524	748,513	984,056			12,410,403	11,857,564
12	الصفوة للتأمين	1,497,452	2,007,765			733,275	131,544					2,230,727	2,139,309
13	الأراضي المقدسة للتأمين	4,897,750	4,956,165			2,464,165	1,774,771					7,361,915	6,730,936
14	بحر سمسمين سى الحياة	4,493,791	4,461,288			2,084,275	1,569,231	411,619	391,803			6,989,685	6,422,322
15	فيلادلفيا للتأمين	1,885,189	2,508,700			2,598,245	3,505,074					4,483,434	6,013,774
16	متلايف	1,060,482	837,080			3,322,359	3,163,787	78,584,176	77,244,821			82,967,017	81,245,688
17	الاردن الدولي سمسمين	1,626,468	1,948,911			1,546,484	1,447,204	41,985	46,013			3,214,937	3,442,128
18	العربية الأوروبية للتأمين	9,421,034	10,554,782			8,180,269	8,626,468	91,829	88,994			17,693,132	19,270,244
19	التأمين الإسلامية	5,195,294	6,267,005			8,750,787	9,036,481	61,458	61,458			14,007,539	15,364,944
20	الضامنون العرب للتأمين	5,076,269	4,195,517			1,717,476	2,203,632					6,793,745	6,399,149
21	العربية الأردنية للتأمين	7,911,710	6,872,049			5,047,533	5,032,341	3,024	3,024			12,962,267	11,907,414
22	الشرق العربي للتأمين gig	17,512,746	19,838,751	884,000	884,000	21,067,253	23,285,561					39,463,999	44,008,312
23	المتوسط والخليج (ميدغلف)	7,008,674	7,089,109	50,000	122,000	8,800,453	8,076,850					15,859,127	15,287,959
24	سوليدرتي- الأولى للتأمين	8,857,812	8,608,251			6,154,320	7,448,153	141,316	194,271			15,153,448	16,250,675
	المجموع	149,694,023	156,363,401	1,121,201	1,118,376	157,590,101	161,514,623	155,068,232	159,119,789	250,000	250,000	463,723,557	478,366,189

جدول رقم (16)

اجمالي المصاريف الإدارية لـ (24) شركة تأمين موزعة على حساب الاكتتاب لفروع التأمين كما في 2020/6/30 مقارنة بـ2019/6/30

ت	اسم الشركة	البحري والنقل		طيران		بحري + طيران		الحريق والاضرار للممتلكات		المسؤولية		الفروع الاخرى		الانتماء	
		2019	2020	2019	2020	2019	2020	2019	2020	2019	2020	2019	2020	2019	2020
1	التأمين الأردنية	48,381	20,426			48,381	20,426					4,079	3,537		
2	الشرق الأوسط للتأمين	263,838	321,486	15,314	16,635	279,152	338,121	731,114	744,391	60,501	65,499	3,197	1,926		
3	التأمين الوطنية	45,460	42,138			45,460	42,138	95,311	117,168	11,810	6,724				
4	المتحدة للتأمين	31,061	32,211			31,061	32,211	98,805	163,148	8,871	7,633	2,021	657		
5	المنارة للتأمين	3,105	933	288		3,393	933	88,970	8,132	21,989	7,858	5,407	3,173		
6	التأمين العربية- الاردن	14,516	10,974			14,516	10,974	67,917	114,923	13,123	10,814	11,587	9,399		
7	القدس للتأمين	73,534	67,143			73,534	67,143	107,002	173,251	2,598	722				
8	النسر العربي للتأمين	38,716	40,726			38,716	40,726	184,740	212,010	13,628	6,348				
9	الأردنية الفرنسية للتأمين	79,998	59,751	57,782	15,262	137,780	75,013	149,803	205,193	16,143	15,198	38,488	767		
10	الاتحاد العربي الدولي للتأمين	9,566	1,821			9,566	1,821	19,316	6,483	998	4,998				
11	دلنا للتأمين	27,440	31,750			27,440	31,750	109,603	94,743	4,052	2,455				
12	الصفوة للتأمين	653	91			653	91	8,010	11,611	1,757	3,191				
13	الأراضي المقدسة للتأمين	350	801			350	801	12,978	7,671		1,556				
14	العرب للتأمين على الحياة	44,582	45,055			44,582	45,055	92,491	87,783	11,708	8,332				
15	فيلادلفيا للتأمين	182	1,134			182	1,134	3,788	2,593	399	240				
16	متلايف			0	0					99,750	88,565				
17	الأردن الدولية للتأمين(نيوتن)	64,011	51,336	7,768	15,905	71,779	67,241	121,543	86,272	10,071	2,776				
18	المجموعة العربية الأوروبية	40,471	45,071			40,471	45,071	58,784	88,562	5,777	9,407				
19	التأمين الإسلامية	68,204	66,637			68,204	66,637	191,270	217,494	114,000	189,240				
20	الضامنون العرب	4,868	2,540			4,868	2,540	35,304	31,994	864	1,242				
21	المجموعة العربية الأردنية للتأمين	13,590	16,681			13,590	16,681	86,624	90,873	26,694	21,369				
22	الشرق العربي للتأمين gig	68,016	85,352	978		68,994	85,352	209,271	287,877	261,387	251,909				
23	الموسم والحجج نسامين مدغلف"	30,313	23,649			30,313	23,649	112,505	104,295	1,274	1,039				
24	سوليدرتي - الأولى للتأمين	101,291	98,782	17,331		116,113	102,248	309,815	361,736	43,860	33,788				
	المجموع	1,072,146	1,066,488	83,087	65,133	1,155,233	1,131,621	3,417,633	3,847,208	54,991	13,863				

تتمة جدول رقم (16)

اجمالي المصاريف الإدارية لـ (24) شركة تأمين موزعة على حساب الاكتتاب لفروع التأمين كما في 2020/6/30 مقارنة بـ2019/6/30

ت	اسم الشركة	*المركبات		الطبي	اجمالي التأمينات العامة		الحياة	اجمالي المصاريف الادارية	
		الزمامي + تكميلي			2019	2020		2019	2020
1	التأمين الأردنية	403,690	515,188	543,442	391,352	1,541,871	1,575,118	2,409,302	2,392,658
2	الشرق الأوسط للتأمين	776,350	739,998	275,583	284,654	2,125,897	2,174,589	2,330,351	2,418,000
3	التأمين الوطنية	391,869	334,608	183,186	178,008	727,636	678,646	759,689	700,374
4	المتحدة للتأمين	331,138	376,362	340,715	425,815	812,611	1,005,826	823,350	1,013,046
5	المنارة للتأمين	398,282	604,785	45,196	44,813	563,237	669,694	563,237	669,694
6	التأمين العربية- الاردن	488,707	405,815	171,349	203,426	767,199	755,351	889,110	895,786
7	القدس للتأمين	735,706	669,503	224,209	329,147	1,168,389	1,258,010	1,277,445	1,371,802
8	النسر العربي للتأمين	8,970	2,764	748,004	601,350	1,036,133	922,791	2,479,524	2,406,483
9	الأردنية الفرنسية للتأمين	794,080	1,029,943	956,551	630,513	2,102,705	1,962,433	2,234,004	2,007,764
10	الاتحاد العربي الدولي للتأمين	517,328	538,270	38,102	44,370	585,310	595,942	585,310	595,942
11	دلسا للتأمين	471,931	488,887	109,082	146,165	740,935	751,650	781,713	793,166
12	الصفوة للتأمين	436,565	452,741	12,115	34,487	459,100	502,121	459,100	502,121
13	الأراضي المقدسة للتأمين	643,232	638,725			658,116	648,468	658,116	648,468
14	العرب للتأمين على الحياة والحوادث	974,396	970,985	190,856	188,557	1,324,796	1,309,615	1,423,846	1,344,541
15	فيلادلفيا للتأمين	341,675	401,460	32,172	54,011	378,520	459,855	378,520	459,855
16	متلايف			202,522	119,970	302,272	208,535	1,161,732	958,472
17	الأردن الدولية للتأمين (نيوتن)	575,940		523,154		738,110	749,213	776,357	777,309
18	المجموعة العربية الأوروبية	467,385	444,951	517,611	488,248	1,120,118	1,104,051	1,187,178	1,173,094
19	التأمين الإسلامية	853,719	892,911	707,378	857,290	1,934,571	2,223,572	2,956,401	3,507,572
20	الضامنون العرب	678,340	538,000	65,087	102,296	794,468	682,058	794,468	682,058
21	المجموعة العربية الأردنية للتأمين	462,432	512,489	237,420	238,596	826,760	880,008	831,657	900,905
22	الشرق العربي للتأمين gig	987,806	978,005	3,111,611	3,243,191	4,682,924	4,893,646	4,682,924	4,893,646
23	المتوسط والخليج للتأمين "ميدغلف"	523,976	400,350	250,358	275,931	922,866	809,271	922,866	809,271
24	سوليدرتي - الأولى للتأمين	878,731	1,140,422	1,433,960	1,397,217	2,806,850	3,092,444	3,054,374	3,353,929
	المجموع	12,566,308	13,077,162	10,919,663	10,855,347	29,121,394	29,912,907	34,420,574	35,275,956

جدول رقم (17)
نتائج أعمال شركات التأمين التكافلي (الاقساط والتعويضات) موزعة حسب فروع التأمين
وحصتها من اجمالي أعمال سوق التأمين والحصة من اجمالي أعمال التكافل
للفترة 2020/6/30-2020/1/1 مقارنة مع 2019/6/30
الاقساط / فروع التأمين

دينار اردني

ت	الشركة	البحري والطيران		الحريق		المسؤولية		الفروع الاخرى		الامتثال		المركبات		الطبي		الحياة		اجمالي اعمال الشركة		%حصة الشركة من السوق		% حصة الشركة من أعمال التكافل	
		2019	2020	2019	2020	2019	2020	2019	2020	2019	2020	2019	2020	2019	2020	2019	2020	2019	2020	2019	2020	2019	2020
1	شركة التأمين الاسلامية	341,021	266,546	956,352	869,977			569,999	756,959			4,268,594	3,571,645	3,429,160	3,536,892	5,109,149	5,136,000	14,782,007	14,030,287	4.57	4.51	37.69	39.52
2	سوليدرتي - الأولى للتأمين	1,030,902	1,061,026	2,628,683	3,101,337	277,893	313,764	295,347	216,898			7,055,376	7,263,409	8,843,997	9,822,503	1,514,565	2,395,357	22,625,269	23,195,788	6.99	7.45	62.31	60.48
	اجمالي اعمال التأمين التكافلي	1,371,923	1,327,572	3,585,035	3,971,314	277,893	313,764	865,346	973,857	0	0	11,323,970	10,835,054	12,273,157	13,359,395	6,623,714	7,531,357	37,407,276	37,226,075	11.57	11.96	100.00	100.00
	اجمالي اعمال السوق / الفرع	9,402,608	8,775,510	32,273,211	35,662,224	3,270,448	3,610,338	6,177,851	5,221,037	430,286	261,293	114,798,225	102,141,390	108,397,680	111,563,960	45,535,487	47,209,528	323,452,076	311,279,000				

التعويضات / فروع التأمين

دينار اردني

ت	الشركة	البحري والطيران		الحريق		المسؤولية		الفروع الاخرى		الامتثال		المركبات		الطبي		الحياة		اجمالي تعويضات الشركة		%حصة الشركة من السوق		% تعويضات التكافل	
		2019	2020	2019	2020	2019	2020	2019	2020	2019	2020	2019	2020	2019	2020	2019	2020	2019	2020	2019	2020	2019	2020
1	شركة التأمين الاسلامية	56,155	9,020	678,372	1,413,564			53,008	22,239			5,442,712	3,044,381	2,016,651	2,624,117	704,551	1,726,007	10,580,371	7,210,406	4.36	3.76	35.49	41.50
2	سوليدرتي - الأولى للتأمين*	39,030	119,174	702,368	97,479	12,096	55,495	43,602	53,831			6,140,035	5,051,969	6,609,878	7,450,741	1,119,866	528,940	14,916,812	13,107,692	6.15	6.83	64.51	58.50
	اجمالي تعويضات التأمين التكافلي	95,185	128,194	1,380,740	1,511,043	12,096	55,495	96,610	76,070	0	0	11,582,747	8,096,350	8,626,529	10,074,858	1,824,417	2,254,947	25,497,183	20,318,098	10.51	10.58	100.00	100.00
	اجمالي تعويضات السوق / الفرع	4,722,059	1,496,241	9,259,456	13,650,244	161,460	827,965	1,835,341	755,541	981,561	639,020	117,227,244	80,687,409	82,555,270	72,088,891	21,815,347	25,861,978	242,604,369	191,960,658				

جدول رقم (18)

نتائج أعمال شركات التأمين التكافلي (الأرباح والخسائر) موزعة حسب فروع التأمين
 وحصتها من اجمالي أرباح (خسائر) سوق التأمين والحصصة من اجمالي أرباح (خسائر) أعمال التكافل
 للفترة 1/1- 2020/6/30 مقارنة مع 2019/6/30
 الأرباح (الخسائر)

ت	الشركة	الارباح (الخسائر) / فروع التأمين																			
		بحري والطيران		الحريق		المسؤولية		الفروع الأخرى		الامتثال		المرمبات		الطبي		الحياة		ربح (خسارة) الشركة		دينار اردني	
		2019	2020	2019	2020	2019	2020	2019	2020	2019	2020	2019	2020	2019	2020	2019	2020	2019	2020	% حصة الشركة من ربح (خسارة) التكافل	% حصة الشركة من ربح (خسارة) السوق
1	شركة التأمين الإسلامية	126,145	151,004	110,714	931-	175,825	153,911	198,552	1,223,659-	300,466-	359,813-	66,486	529,442	377,256	750,046-	1.16	5.43-	89.15	67.08		
2	سوليدرتي - الأولي للتأمين*	104,302	127,062	72,196	120,621	52,191	80,006	129,356	99,474	661,635-	302,666-	77,412	1,072	134,750-	86,857-	0.14	2.66-	10.85	32.92		
	اجمالي أرباح (خسائر) التأمين التكافلي	230,447	278,066	182,910	119,690	52,191	80,006	305,181	253,385	1,885,294-	104,114-	0	0	394,692	423,190	1.30	8.09-	100.00	100.00		
	اجمالي أرباح (خسائر) السوق/ الفرع	1,632,391	2,176,621	1,541,750	2,448,511	671,183	766,601	1,893,116	2,349,022	20,409-	307,431	14,641,542	1,095,279	3,167,496	3,278,252	13,820,173					

جدول رقم (19)
اجمالي مبالغ التأمين المؤمنة لدى (22) شركة التأمين للفترة 2020/6/30 مقارنة بـ 2019/6/30

(بالدينار)

تأمين الممتلكات

ت	الشركة	تأمين المركبات		تأمين اخطار البحري		تأمين الطيران		تأمين الحريق والضرار الأخرى		تأمين الحوادث العامة	
		2019/06/30	2020/06/30	2019/06/30	2020/06/30	2019/06/30	2020/06/30	2019/06/30	2020/06/30	2019/06/30	2020/06/30
1	التأمين الأردنية	195,325,448	181,604,172	498,070,404	575,142,492			375,041,702	240,855,426	50,000	64,000
2	الشرق الأوسط للتأمين	133,386,380	111,539,880	1,111,074,188	1,110,759,602	122,263,001	100,000,000	572,605,768	1,475,619,022	330,182,132	384,849,163
3	التأمين الوطنية	81,836,654	62,127,681	359,274,811	350,029,354			756,965,956	891,969,740	220,000	220,000
4	المتحدة للتأمين	82,423,681	67,355,760	165,232,106	157,514,457			654,535,646	529,765,723	7,126,800	7,126,800
5	المنارة للتأمين	35,871,901	86,417,837	42,573,733	23,538,678	426,000,000		228,138,999	515,765,381	276,105,340	78,731,000
6	التأمين العربية - الأردن	108,897,720	93,621,688	106,034,025	137,038,672			1,050,167,962	1,145,697,042	3,709,000	6,919,000
7	القدس للتأمين	110,208,511	86,110,204	428,034	394,826			510,052,016	460,924,461	57,317,400	124,674,700
8	النسر العربي للتأمين			161,980	163,545			1,361,747	1,588,295	3,024	3,024
9	الأردنية الفرنسية للتأمين	218,383,150	222,863,889	176,765,166	318,404,253	60,265,000	4,343,500	701,564,011	584,083,542	80,427,588	77,942,509
10	الاتحاد العربي الدولي للتأمين	32,231,897	73,009,219	23,725,545	31,999,678			34,191,774	47,136,774	47,920,000	26,380,000
11	دلتا للتأمين**	NA	NA	NA	NA	NA	NA	NA	NA	NA	NA
12	الصفوة للتأمين	39,091,414	27,497,190	1,046,121	532,466			20,300,000	92,790,568	4,778,000	6,234,600
13	الأراضي المقدسة للتأمين	95,241,068	82,697,270	2,907,127	6,220,132			80,525,643	66,070,991	5,000	4,000
14	العرب للتأمين على الحياة والحوادث	109,518,914	81,390,600	88,897,479	107,833,629	142,000		308,490,540	301,840,354	23,068,706	23,432,294
15	فيلاذلفيا للتأمين	20,328,358	11,341,223	1,410,851	5,985,349			49,490,892	34,382,922		
16	متلايف *										
17	الأردن الدولية للتأمين (نيوتن)	606,341,388		1,104,456,306		4,409,100	4,409,100	218,298,953	11,286,221	169,056,470	9,859,100
18	العربية الأوروبية للتأمين	128,325,620	116,048,492	207,041,817	214,361,785			925,219,534	1,019,124,787	153,963,002	42,343,857
19	التأمين الإسلامية	54,565,241	48,504,051	164,186,347	127,052,783			1,296,534,431	1,246,499,605		
20	الضامنون العرب للتأمين	481,566,078	73,853,336	54,032,272	26,842,074			421,627,865	286,226,161	42,500	5,420,000
21	العربية الأردنية للتأمين	120,606,871	103,273,836	199,858,370	222,342,697			439,475,816	367,030,134	12,575,500	40,804,413
22	الشرق العربي للتأمين gig	237,826,867	221,473,932	1,170,605,005	2,733,122,037	53,250,000		1,426,443,129	1,319,199,870	980,132,450	680,369,817
23	المتوسط والخليج للتأمين "ميدغلف"	141,044,795	98,241,544	370,477,023	198,116,646			304,224,516	511,007,531		
24	سوليدرتي - الأولى للتأمين	182,659,851	169,560,360	652,902,984	744,986,722	990,650,000	1,034,834,000	1,077,805,100	830,498,871	575,130,421	115,383,928
	المجموع	2,609,340,419	2,018,532,164	6,501,161,694	7,698,723,265	1,656,979,101	1,143,586,600	11,453,062,000	11,979,363,421	2,721,813,333	1,630,762,205

* شركة متلايف تمارس تأمينات الحياة والتأمين الصحي والحوادث الشخصية ولا تمارس اي نوع من تأمينات الممتلكات .

** لا تتوفر البيانات الخاصة لشركة دلتا للتأمين.

تتمة جدول رقم (19)
اجمالي مبالغ التأمين المؤمنة لدى (22) شركة التأمين للفترة 2020/6/30 مقارنة بـ 2019/6/30

(بالدينار)

ت	الشركة	تأمين الهندي		تأمين الديون		تأمينات خيابة الامانة والنقد		تأمين كافة الاخطار		الاجمالي	
		2020/06/30	2019/06/30	2020/06/30	2019/06/30	2020/06/30	2019/06/30	2020/06/30	2020/06/30	2019/06/30	
1	التأمين الأردنية	62,642,091	60,051,695	214,389,225	58,529,392	9,337,589,188	9,230,934,640	10,612,286,594	10,418,003,281		
2	الشرق الأوسط للتأمين	635,416,542	529,247,274	89,403,183	60,626,488	1,072,275,300	2,052,972,622	4,979,862,692	4,912,357,853		
3	التأمين الوطنية	45,219,054	30,927,007	3,877,308	4,681,650	1,208,722,314	704,443,053	2,562,165,451	1,938,349,131		
4	المتحددة للتأمين	58,158,776	72,184,063	15,887,596	68,411,601	1,075,979,731	1,223,331,680	1,911,788,843	2,273,245,577		
5	المنارة للتأمين	76,968,303	88,000,000	2,447,000	10,841,990	100,000	33,037,754	783,968,199	1,140,569,717		
6	التأمين العربية - الاردن	113,839,223	61,295,135	47,448,410	44,892,310	25,907,232	25,413,077	1,569,977,112	1,400,903,384		
7	القدس للتأمين	23,840,408	53,606,409	9,693,500	5,285,200	598,554,457	590,150,954	1,304,192,556	1,327,048,524		
8	النسر العربي للتأمين	31,945	70,231	10,333,588	9,029,655	1,320,922	1,324,558	107,564,011	107,564,011		
9	الأردنية الفرنسية للتأمين	31,151,345	107,564,011	9,029,655	1,320,922	1,324,558	107,564,011	31,151,345	1,356,623,436		
10	الاتحاد العربي الدولي للتأمين	12,849,942	1,354,148	58,000	73,000	3,755,000	1,445,200	195,188,613	140,941,564		
11	دلنا للتأمين**	NA	NA	NA	NA	NA	NA	NA	NA		
12	الصفوة للتأمين	1,033,821	2,920,389	350,000	1,980,524	70,116,448	128,438,645	170,001,717	202,779,911		
13	الأراضي المقدسة للتأمين	14,568,324	23,960,073	441,000	141,000	573,561,361	523,263,350	76,810,278	573,561,361		
14	العرب للتأمين على الحياة والحوادث	2,876,073	37,319,722	5,890,400	6,124,000	210,000	76,810,278	52,299,449	76,810,278		
15	فيلادلفيا للتأمين	589,955	5,370,177								
16	متلايف *										
17	الأردن الدولية للتأمين (نيوتن)	32,109,320	66,540,198	155,892,680	189,837,280	1,103,056,740	1,484,811,591	1,922,954,549	3,237,409,898		
18	العربية الأوروبية للتأمين	54,410,316	44,147,956						1,458,697,929		
19	التأمين الإسلامية	41,067,284	56,393,949	824,625,762	321,405,000	14,687,106	31,240,000	2,302,436,591	1,924,324,968		
20	الضامنون العرب للتأمين	44,393,228	41,458,933	59,191,175	47,030,500			495,925,974	1,045,758,148		
21	العربية الأردنية للتأمين	104,953,656	109,750,735	25,371,550	24,973,405	1,129,067,601	1,070,188,539	1,992,843,887	1,977,429,236		
22	الشرق العربي للتأمين gig	161,260,968	183,466,159	698,581,241	490,881,263	3,321,274,487	3,720,659,857	9,135,282,352	8,263,264,730		
23	المتوسط والخليج للتأمين "ميدغف"	116,483,504	129,831,247	6,784,748	8,463,226	337,290,623	377,830,339	1,267,924,596	1,331,871,146		
24	سوليدري- الأولى للتأمين	147,634,922	221,936,639	146,244,762	464,302,053	2,802,571,832	1,791,213,622	5,991,715,397	5,956,600,670		
	المجموع	1,781,467,055	1,927,325,919	2,315,639,140	1,819,093,701	22,004,924,379	22,312,259,851	50,599,735,864	51,028,264,172		

* شركة متلايف تمارس تأمينات الحياة والتأمين الصحي والحوادث الشخصية ولا تمارس اي نوع من تأمينات الممتلكات .

** لا تتوفر البيانات الخاصة لشركة دلنا للتأمين.

جدول رقم (20)

اجمالي مبالغ التأمين المؤمنة لدى (22) شركة تأمين للفترة 2020/6/30 مقارنة بـ 2019/6/30

(الدينار الأردني)

ت	الشركة	تأمينات الحياة والحوادث الشخصية											
		تأمين الحياة		تأمين الحوادث الشخصية		تأمينات حوادث العمال		تأمين المساعدة		تأمينات المسؤولية المدنية		الاجمالي	
		2019/06/30	2020/06/30	2019/06/30	2020/06/30	2019/06/30	2020/06/30	2019/06/30	2020/06/30	2019/06/30	2020/06/30	2019/06/30	2020/06/30
1	التأمين الأردنية	5,451,569,194	6,296,846,891			5,064,711	4,357,430	113,179,553	127,690,789			5,864,193,043	6,624,796,766
2	الشرق الأوسط للتأمين	1,462,378,084	1,169,721,885			2,428,972	7,769,570	53,618,705	44,907,345			1,967,833,174	5,238,241,392
3	التأمين الوطنية	234,841,640	237,394,786			789,640	1,700,325	17,962,600	3,850,050			260,959,380	253,808,161
4	المتحددة للتأمين	793,149,235	100,996,402			25,217,614	3,394,750	43,954,851	23,116,024			904,827,700	175,657,776
5	المنارة للتأمين*	6,711,900				2,583,803	2,050,258	45,294,200	6,711,900			355,101,857	526,823,129
6	التأمين العربية - الأردن	957,415,207	1,005,730,097	193,363,570	94,168,000	1,548,656	931,656	31,143,472-	5,752,164			1,240,871,461	1,257,402,917
7	القدس للتأمين	674,442,565	186,836,088			3,156,410	1,994,280	7,816,500	792,500			785,068,286	216,281,979
8	النسر العربي للتأمين	10,303,001	10,938,362			26,715	15,939	109,640	47,360			10,673,425	11,528,025
9	الأردنية الفرنسية للتأمين	448,286,200	665,079,308			671,070	428,940	152,328,000	837,000			619,644,738	843,984,038
10	الاتحاد العربي الدولي للتأمين*	55,000		10,830,000	3,030,000	21,060	210,960	25,000				11,786,060	4,970,720
11	دلنا للتأمين	NA	NA	NA	NA	NA	NA	NA	NA	NA	NA	NA	NA
12	الصفوة للتأمين*												
13	الأراضي المقدسة للتأمين*	3,000				868,390	682,510	2,502,000				4,055,064	3,320,010
14	العرب للتأمين على الحياة والحوادث	38,238,763	38,968,833	75,684,600	42,582,600			117,904,273	26,593,558			243,598,636	119,886,841
15	فيلاذلفيا للتأمين*	12,500				606,960	404,720	680,908				2,657,868	1,217,220
16	متلايف	947,089,092	666,088,616					2,749,687	2,634,435			949,838,779	668,723,051
17	الأردن الدولية للتأمين	342,749,815	270,440,442			984,690	458,650	87,595,000	43,000			451,429,005	274,669,092
18	المجموعة العربية الأوروبية	678,370,209	587,502,777			3,052,297	2,047,983	25,604,886	15,799,233			1,173,892,992	914,597,023
19	التأمين الإسلامية	1,392,918,423	1,458,425,212			525,980	144,910	97,000				1,398,163,303	1,465,302,722
20	الضامنون العرب للتأمين	1,685,000				1,489,305	3,009,050	5,760,000				17,375,805	23,092,050
21	العربية الأردنية للتأمين	45,652,430	442,673,964	8,970,500	170,000	1,485,165	2,798,529	1,926,855	513,003			66,767,200	455,429,996
22	الشرق العربي للتأمين*	1,133,288,400				2,573,396	1,968,380	971,953,942				1,231,341,901	1,344,519,120
23	المتوسط والخليج للتأمين "ميدغلف**"	2,892,500		11,010,000	2,730,000	349,724	33,400	1,990,000				47,257,424	40,978,940
24	سوليدرتي-الأولى للتأمين*	1,540,337,524	2,816,367,925					114,960,246	6,904,257			1,808,439,657	2,971,281,655
	المجموع	15,017,741,382	15,954,011,588	299,858,670	142,680,600	53,444,558	34,402,240	1,736,870,374	1,404,129,018	15,017,741,382	15,954,011,588	19,415,776,758	23,436,512,623

* لا تمارس الشركة تأمينات الحياة
** لا تتوفر البيانات الخاصة لشركة دلنا للتأمين.

جدول رقم (21)

اجمالي الأقساط والتعويضات واجمالي كل من صافي الربح (الخسارة) والربح الفني كما في 2020/6/30 مقارنة 2019/6/30 لـ (24) شركة تأمين
 واجمالي حقوق المساهمين ورأس المال المدفوع كما في 2020/6/30 مقارنة مع 2019/12/31
 لـ (24) شركة

ت	الشركة	اجمالي الأقساط		التغير عن عام 2019	اجمالي التعويضات		التغير عن عام 2019	اجمالي صافي الربح (الخسارة)		التغير عن عام 2019	اجمالي الربح الفني		التغير عن عام 2019	حقوق المساهمين		رأس المال المدفوع		
		2019	2020		2019	2020		2019	2020		2019	2020		2019	2020	2019	2020	2019
1	التأمين الأردنية	30,814,873	30,163,801	2.1%-	20,100,879	15,986,485	20.5%-	1,189,914	2,445,149	105.5%	1,810,956	2,424,977	33.9%	30,000,000	30,000,000	36,040,742	35,174,781	33.9%
2	الشرق الأوسط للتأمين	21,471,383	20,769,852	3.3%-	15,751,638	10,913,007	30.7%-	1,263,681	345,205	72.7%-	1,174,138	1,444,612	23.0%	22,050,000	22,050,000	38,561,390	38,062,328	23.0%
3	التأمين الوطنية	9,121,580	8,996,881	1.4%-	9,771,749	7,074,578	27.6%-	426,201	783,742	83.9%	111,939	938,248	738.2%	8,000,000	8,000,000	9,086,475	9,243,944	738.2%
4	المتحدة للتأمين	14,839,105	13,636,129	8.1%-	11,881,153	8,273,743	30.4%-	424,865	826,254	94.5%	272,960	1,326,235	385.9%	8,000,000	8,000,000	14,189,855	14,719,126	385.9%
5	المنارة للتأمين	5,278,514	6,566,570	24.4%	4,176,854	2,802,480	32.9%-	103,120	641,330	521.9%	214,152	881,010	311.4%	5,000,000	5,000,000	3,496,874	4,087,274	311.4%
6	التأمين العربية - الأردن	10,396,348	10,418,806	0.2%	10,421,467	8,262,244	20.7%-	640,834	297,883	53.5%-	710,940	367,164	48.4%-	8,000,000	8,000,000	10,304,006	10,391,651	48.4%-
7	القدس للتأمين	10,183,152	9,490,945	6.8%-	9,756,124	6,586,586	32.5%-	665,046	753,254	13.3%	211,147	1,360,102	544.1%	8,000,000	8,000,000	14,087,191	13,880,445	544.1%
8	النسر العربي للتأمين	20,001,871	18,951,900	5.2%-	14,944,833	13,642,345	8.7%-	826,776	1,979,244	139.4%	817,521	2,475,209	302.8%	10,000,000	10,000,000	22,287,662	21,484,360	202.8%
9	الأردنية الفرنسية للتأمين	17,203,417	17,745,216	3.1%	13,676,948	11,106,228	18.8%-	572,916	1,160,093	102.5%	1,066,092	2,332,790	118.8%	9,100,000	9,100,000	12,250,354	12,995,830	118.8%
10	الاتحاد العربي الدولي للتأمين	4,060,350	4,573,382	12.6%	4,320,254	3,182,184	26.3%-	110,354	63,964-	272.5%-	138,256-	279,121	301.9%-	6,000,000	6,000,000	6,174,788	6,180,142	301.9%-
11	دلستا للتأمين	8,314,482	7,499,468	9.8%-	6,294,840	5,683,927	9.7%-	85,117	477,344	460.8%	82,206-	640,510	879.2%-	8,000,000	8,000,000	10,035,902	10,444,156	879.2%-
12	شركة الصفاة للتأمين	3,331,663	2,698,863	19.0%-	2,263,351	1,378,193	39.1%-	36,630	518,958	1316.8%	222,579	857,470	285.2%	4,000,000	4,000,000	1,188,199	1,706,905	285.2%
13	الأراضي المقدسة للتأمين	4,998,653	5,050,201	1.0%	5,282,846	3,293,898	37.6%-	218,839	1,390,717	535.5%	352,805	1,611,419	356.7%	9,868,691	9,868,691	2,836,100	4,226,817	356.7%
14	العرب للتأمين على الحياة والحوادث	8,295,787	6,124,243	26.2%-	6,632,518	4,914,327	25.9%-	130,904	67,767	48.2%-	512,707	407,233	20.6%-	8,000,000	8,000,000	3,861,164	3,934,705	20.6%-
15	فيلدلفيا للتأمين	3,724,335	3,275,987	12.0%-	4,043,791	2,226,798	44.9%-	291,746-	838,722-	187.5%	264,468-	719,875-	172.2%	4,000,000	4,000,000	2,547,048	1,697,469	172.2%
16	متلايف	13,216,328	13,794,874	4.4%	7,111,964	6,776,768	4.7%-	1,192,369	1,721,765	44.4%	1,403,312	2,001,794	42.6%	4,000,000	4,000,000	5,248,610	6,251,604	42.6%
17	الأردن الدولية للتأمين (نيون)	8,625,818	7,135,126	17.3%-	5,513,929	3,838,739	30.4%-	177,239	157,947	10.9%-	482,140	233,810	106.2%	18,150,000	18,150,000	22,312,654	22,369,464	106.2%
18	المجموعة العربية الأوروبية للتأمين	16,241,693	15,158,560	6.7%-	12,175,792	9,276,932	23.8%-	371,478	1,113,002	199.6%	134,926	1,640,087	1115.5%	8,000,000	8,000,000	11,272,385	11,785,387	1115.5%
19	التأمين الإسلامية	14,782,007	14,030,287	5.1%-	10,580,371	7,210,406	31.9%-	872,335	1,796,434	105.9%	750,046-	377,256	150.3%-	15,000,000	15,000,000	19,839,039	19,862,560	150.3%-
20	الضامنون العرب للتأمين	6,250,805	5,066,242	19.0%-	7,394,732	5,179,627	30.0%-	231,980	297,621	28.3%	372,552	532,323	42.9%	9,215,909	9,215,909	6,111,448	6,392,764	42.9%
21	العربية الأردنية للتأمين	10,368,866	10,725,015	3.4%	7,687,817	7,624,236	0.8%-	511,480	1,195,777	133.8%	1,089,400	2,247,315	106.3%	9,500,000	9,500,000	8,128,742	8,848,793	106.3%
22	الشرق العربي للتأمين gig	49,580,669	47,308,129	4.6%-	30,273,067	26,118,470	13.7%-	3,367,267	4,018,605	19.3%	4,631,518	7,067,177	52.6%	21,438,252	21,438,252	27,810,700	31,571,344	52.6%
23	المتوسط والخليج للتأمين (ميدغلف)	9,725,107	8,902,735	8.5%-	7,630,640	7,500,765	1.7%-	9,687	574,637-	6032%-	79,845	1,431,985	1693.5%	10,000,000	10,000,000	5,866,453	5,214,018	1693.5%
24	سوليدرتي - الأولى للتأمين	22,625,270	23,195,788	2.5%	14,916,812	13,107,692	12.1%-	529,129	364,425	31.1%-	368,150-	45,934	112.5%-	28,000,000	28,000,000	32,948,208	32,205,112	112.5%-
	المجموع	323,452,076	311,279,000	3.8%-	242,604,369	191,960,658	20.9%-	13,492,097	21,049,511	56.0%	13,820,173	32,452,236	134.8%	271,322,852	271,322,852	326,485,989	332,730,979	134.8%

تتمة جدول رقم (21)

اجمالي الأقساط والتعويضات واجمالي كل من صافي الربح (الخسارة) والربح الفني

واجمالي حقوق المساهمين ورأس المال المدفوع كما في 2020/6/30 مقارنة مع 2019/6/30

لـ (24) شركة

ت	اسم الشركة	اجمالي الأقساط		اجمالي الربح الفني		الربح الفني / الأقساط	
		2019	2020	2019	2020	2019	2020
1	التأمين الأردنية	30,814,873	30,163,801	1,810,956	2,424,977	0.06%	0.08%
2	الشرق الأوسط للتأمين	21,471,383	20,769,852	1,174,138	1,444,612	0.05%	0.07%
3	التأمين الوطنية	9,121,580	8,996,881	111,939	938,248	0.01%	0.10%
4	المتحدة للتأمين	14,839,105	13,636,129	272,960	1,326,235	0.02%	0.10%
5	المنارة للتأمين	5,278,514	6,566,570	214,152	881,010	0.04%	0.13%
6	التأمين العربية - الأردن	10,396,348	10,418,806	710,940	367,164	0.07%	0.04%
7	القدس للتأمين	10,183,152	9,490,945	211,147	1,360,102	0.02%	0.14%
8	النسر العربي للتأمين	20,001,871	18,951,900	817,521	2,475,209	0.04%	0.13%
9	الأردنية الفرنسية للتأمين	17,203,417	17,745,216	1,066,092	2,332,790	0.06%	0.13%
10	الاتحاد العربي الدولي للتأمين	4,060,350	4,573,382	138,256-	279,121	0.03%-	0.06%
11	دلتا للتأمين	8,314,482	7,499,468	82,206-	640,510	0.01%-	0.09%
12	شركة الصفوة للتأمين	3,331,663	2,698,863	222,579	857,470	0.07%	0.32%
13	الأراضي المقدسة للتأمين	4,998,653	5,050,201	352,805	1,611,419	0.07%	0.32%
14	العرب للتأمين على الحياة والحوادث	8,295,787	6,124,243	512,707	407,233	0.06%	0.07%
15	فيلادلفيا للتأمين	3,724,335	3,275,987	264,468-	719,875-	0.07%-	0.22%-
16	متلايف	13,216,328	13,794,874	1,403,312	2,001,794	0.11%	0.15%
17	الأردن الدولية للتأمين (نيونن)	8,625,818	7,135,126	233,810	482,140	0.03%	0.07%
18	المجموعة العربية الأوروبية	16,241,693	15,158,560	134,926	1,640,087	0.01%	0.11%
19	التأمين الإسلامية	14,782,007	14,030,287	750,046-	377,256	0.05%-	0.03%
20	الضامنون العرب للتأمين	6,250,805	5,066,242	372,552	532,323	0.06%	0.11%
21	المجموعة العربية الأردنية للتأمين	10,368,866	10,725,015	1,089,400	2,247,315	0.11%	0.21%
22	الشرق العربي للتأمين gig	49,580,669	47,308,129	4,631,518	7,067,177	0.09%	0.15%
23	المتوسط والخليج للتأمين (ميدغلف)	9,725,107	8,902,735	79,845	1,431,985	0.01%	0.16%
24	سوليدرتي - الأولى للتأمين	22,625,270	23,195,788	368,150-	45,934	0.02%-	0.002%
	المجموع	323,452,076	311,279,000	13,820,173	32,452,236	0.04%	0.10%

الاتحاد الأردني لشركات التأمين

ص.ب ١٩٩٠ عمان ١١١١٨ الأردن

خلوي: ٩٦٧٠٦٦٣٣ (٠٧)

فاكس: ٥٦٨٩٥١٠ (٠٦)

هاتف: ٥٦٨٩٢٦٦ (٠٦)

البريد الإلكتروني: info@JIF.jo

الموقع الإلكتروني: www.JIF.jo