



أداء قطاع التأمين في الأردن للنصف الأول من عام ٢٠١٧

أقساط التأمين

- أظهرت النتائج الإجمالية لسوق التأمين الأردني كما في ٢٠١٧/٦/٣٠ عن أعمال (٢٤) شركة تأمين (داخل الأردن) نمواً في أقساط التأمين المكتتبة بنسبة ٤,٦% حيث وصل إجمالي الأقساط الى مبلغ ٣١٥,٧٦٧,٩١٧ دينار مقارنة مع مبلغ ٣٠١,٨٧٩,٣٣٩ دينار كما في ٢٠١٦/٦/٣٠، في حين حققت الأقساط نسبة نمو في النصف الأول من عام ٢٠١٦ بلغت ٣,٣% مقارنة مع النصف الأول من عام ٢٠١٥.
- تشير المؤشرات التفصيلية لأداء شركات التأمين إلى ارتفاع الأقساط المتحققة للتأمينات العامة خلال النصف الأول من عام ٢٠١٧ إلى مبلغ ٢٧٤ مليون دينار محققة نسبة نمو ٣% لنفس الفترة من عام ٢٠١٦ كما ارتفعت الأقساط المتحققة لفرع تأمين الحياة الى مبلغ ١٦,٣ مليون دينار وبنسبة نمو ١٦,٣%.
- حققت ستة فروع تأمين زيادة في أقساطها، حيث حقق فرع تأمين المركبات أقساط قدرها ١١٨,٥ مليون دينار وبنسبة زيادة بلغت ٣,٥% وقد بقي هذا الفرع محافظاً على المرتبة الأولى بحصته من إجمالي أقساط التأمين المكتتبة وبنسبة ٣٧,٥% وفي المرتبة الثانية جاء فرع التأمين الطبي حيث بلغت أقساطه ١٠٠,٣ مليون دينار محققاً نسبة زيادة ٢,٤% وبحصة قدرها ٣١,٨% من إجمالي الأقساط وفي المرتبة الثالثة جاء فرع تأمين الحياة بأقساط بلغت ٤١,٦ مليون دينار وبنسبة ارتفاع بلغت ١٦,٣% لتصل حصته من إجمالي الأقساط الى نسبة ١٣,٢%.
- وجاء فرع تأمين الحريق في المرتبة الرابعة والذي بلغت أقساطه ٣٥,٩ مليون دينار وبنسبة ارتفاع قدرها ٨,٦% وبحصة قدرها ١١,٤% من إجمالي الأقساط، في حين حل فرع تأمين البحري في المرتبة الخامسة والذي بلغت أقساطه ٩,٧ مليون دينار وبنسبة انخفاض قدرها (١٥%) وبحصة قدرها ٣,١% من إجمالي الأقساط، ومن الجدير ذكره أن أعمال فرع التأمين البحري تشمل أعمال تأمين الطيران الذي وصلت أقساطه كما في ٢٠١٧/٦/٣٠ الى مبلغ ٥٠٧,٥٩٨ دينار.
- أما تأمين الحوادث العامة فقد جاء في المرتبة السادسة بأقساط قدرها ٩ مليون دينار وبنسبة ارتفاع قدرها ٥,٥% حيث بلغت نسبة أقساط هذا الفرع من إجمالي الأقساط ٢,٩% وفي المرتبة السابعة والأخيرة جاء فرع تأمين الإلتزام بأقساط بلغت ٦٠٤,١١٧ دينار وبنسبة ارتفاع قدرها ٢٣,٥% وبحصة من إجمالي الأقساط بلغت ٠,٢%



تعويضات التأمين

في جانب التعويضات انخفض إجمالي التعويضات المدفوعة لسوق التأمين في ٢٠١٧/٦/٣٠ الى مبلغ ٢٢٨،٨٣٨،١٧٤ دينار، وبنسبة (١،٥%) مقارنة مع نفس الفترة من عام ٢٠١٦، وقد جاء ذلك نتيجة انخفاض التعويضات المدفوعة لعدد من فروع التأمين وبشكل خاص فرع الحريق والذي انخفضت تعويضاته بنسبة (٥٥،٣%) وإنخفاض تعويضات فرع الائتمان بنسبة (٢٣،٩%) وكان ترتيب الفروع حسب حصتها من إجمالي تعويضات السوق كما يلي:-

- جاء في المرتبة الأولى تعويضات المركبات التي وصلت إلى ١٠٨،٦ مليون دينار وبنسبة ارتفاع قدرها ٥،٥% حيث بقي الفرع محافظاً على المرتبة الأولى في حصته من إجمالي التعويضات المدفوعة وبنسبة ٧،٥%.
- في المرتبة الثانية جاء فرع التأمين الطبي حيث بلغت تعويضاته ٧٩،٣ مليون دينار محققاً نسبة زيادة قدرها ٧،٦% وبحصة قدرها ٣٤،٦% من إجمالي التعويضات المدفوعة.
- في المرتبة الثالثة فرع تأمين الحياة بتعويضات بلغت ٢٠،٧ مليون دينار بنسبة ارتفاع قدرها ١٣،٩% وبحصة قدرها ٩% من التعويضات المدفوعة.
- في المرتبة الرابعة فرع تأمين الحريق والذي بلغت تعويضاته ١٤،٩ مليون دينار بنسبة انخفاض قدرها (٥٥،٣%) وبحصة قدرها ٦،٥% من إجمالي التعويضات.
- احتل فرع التأمين الحوادث العامة المرتبة الخامسة بتعويضات قدرها ٢،٣ مليون دينار وبنسبة ارتفاع قدرها ١٢١،١% وبحصة قدرها ١% من إجمالي التعويضات.
- في المرتبة السادسة جاء فرع البحري المرتبة الخامسة بتعويضات قدرها ٢،٣ مليون دينار وبنسبة ارتفاع قدرها ٥% وبحصة قدرها ١% من إجمالي التعويضات حيث قامت شركتا تأمين بدفع تعويضات لفرع تأمين الطيران للنصف الأول من عام ٢٠١٧ وبمبلغ قدره ٣٨،١٨٢ دينار.
- في المرتبة السابعة فرع تأمين الإئتمان وبمبلغ قدره ٧٩٦،٥٤٩ دينار وبنسبة انخفاض قدرها (٢٣،٩%) بحصة قدرها ٠،٣% من إجمالي تعويضات السوق.



أرباح (خسائر) الاكتتاب

■ انخفض إجمالي الأرباح التي حققتها فروع التأمين عن أعمال السوق (داخل الأردن) لـ (٢٤) شركة تأمين للنصف الأول من عام ٢٠١٧ الى مبلغ ٢,٧٠٠,٩٧١ دينار مقارنة مع مبلغ ٢٠,٤٢٢,٢٦٣ دينار لنفس الفترة من عام ٢٠١٦ وذلك بسبب تسجيل فرع التأمين الطبي في النصف الأول من عام ٢٠١٧ لخسارة قدرها (١٢,٦٢٣,٧٣٣) دينار وحسب الترتيب التالي:-

الترتيب	الفرع	ربح (خسارة) الاكتتاب ٢٠١٧/٦/٣٠ (دينار)	ربح (خسارة) الاكتتاب ٢٠١٦/٦/٣٠ (دينار)	% التغير
١	الحياة	٤,٤٨٢,٦٧٦	٣,٦٢٥,٠٧٩	٢٣,٧
٢	المركبات	٤,٠٠٧,١٤٥	٤,٨٤٣,٨٢٧	-١٧,٢
٣	البحري	٢,٣٦٧,٥٧١	٢,٧٨٦,٨٦٠	-١٥
٤	الحريق	٢,٢٧٤,٢٤٨	٣,٠٣٨,٣٠٤	-٢٥,١
٥	الحوادث العامة	١,٨٩٨,٢٧٩	١,٦٤٩,٢١٦	١٥,١
٦	الاثتمان	٢٩٤,٧٨٥	١٧٢,١٨٤	٧١,٢
٧	الطبي	-١٢,٦٢٣,٧٣٣	٤,٣٠٦,٧٩٣	-٣٩٣,١
	الإجمالي	٢,٧٠٠,٩٧١	٢٠,٤٢٢,٢٦٣	-٨٦,٨

التأمين التكافلي

■ حققت أعمال التأمين التكافلي في الأردن في النصف الأول عام ٢٠١٧ التي تمارسها شركتنا تأمين إجمالي أقساط بمبلغ ٣٢ مليون دينار وبنسبة ارتفاع بلغت ١٠,٢% عن النصف الأول من عام ٢٠١٦ والتي بلغت ٢٩ مليون دينار مشكلة ما نسبته ١٠,١% من إجمالي الأقساط المكتتبه للسوق كما في ٢٠١٧/٦/٣٠ مقارنة مع ٩,٦ من نفس الفترة لعام ٢٠١٦.

وفي جانب التعويضات فقد بلغت التعويضات المدفوعة في النصف الأول من عام ٢٠١٧ من الشركات التي تمارس التأمين التكافلي مبلغ ٢١,٤ مليون دينار وبنسبة إنخفاض قدرها (٢٠,٦%) عن نفس الفترة من عام ٢٠١٦ التي بلغت ٢١,٩ مليون دينار مشكلة ما نسبته ٩,٣% من إجمالي التعويضات المدفوعة للسوق كما في ٢٠١٧/٦/٣٠ مقارنة مع ٢٠١٦/٦/٣٠ والتي وصلت حصتها الى نسبة ٩,٥%.

الموجودات

■ تشير الميزانية العمومية لمجموع (٢٤) شركة تأمين الى ارتفاع إجمالي الموجودات حيث بلغت ٩٣٩,٣٨٦,٦٨٨ دينار للنصف الأول من عام ٢٠١٧ مقارنة مع ٩١٦,١١٥,٥٩٧ دينار في نهاية عام ٢٠١٦ وبنسبة ارتفاع قدرها ٢,٥%.

■ بلغ إجمالي الاستثمارات ٥٤٢,٠٣٦,٢٩٨ دينار للفترة ٦/٣٠ من عام ٢٠١٧ مقابل ٥٤٣,٤٥٢,٩٥٧ دينار في نهاية عام ٢٠١٦ وبنسبة انخفاض قدرها (٠,٣%).

الإستثمارات

■ بلغ إجمالي حقوق المساهمين ٣٣٧,٠٥٣,٠٢٢ دينار للفترة ٦/٣٠ من عام ٢٠١٧ مقابل ٣٤١,٥٥٨,١٨٠ دينار في نهاية عام ٢٠١٦ وبنسبة انخفاض قدرها (١,٣%).

حقوق المساهمين



رأس المال ■ في النصف الأول من عام ٢٠١٧ إنخفض إجمالي رأس المال المدفوع لـ (٢٤) شركة تأمين الى مبلغ ٢٦٥،٤٠٤،١٦١ دينار مقارنة مع مبلغ ٢٦٧،٤٠٤،١٦١ دينار عام ٢٠١٦ بنسبة إنخفاض قدرها (٠،٧%) وبمقدار ٢ مليون دينار، حيث قامت شركة تأمين واحدة بخفض رأسمالها.

أرباح قطاع التأمين ■ انخفض إجمالي ارباح (٢٤) شركة تأمين قبل الضريبة والرسوم للنصف الاول من عام ٢٠١٧ مبلغ ٣،٣ مليون دينار مقارنة مع مبلغ ٢٠،٩ مليون دينار لنفس الفترة من عام ٢٠١٦ بنسبة إنخفاض بلغت (٨٦%) فيما بلغ ربح (٢٤) شركة تأمين بعد الضريبة والرسوم كما في ٢٠١٧/٦/٣٠ مبلغ ٣ مليون دينار مقارنة مع أرباح ٢٠١٦/٦/٣٠ وصلت الى ٢٠،٤ مليون دينار بنسبة إنخفاض قدرها (٨٥،٥%).

الارباح المدورة (الخسائر) ■ أما الارباح المدورة لقطاع التأمين فقد بلغت ٢٥،٦ مليون دينار للنصف الأول من عام ٢٠١٧ مقارنة مع أرباح مدورة بلغت ٣٢،٢ مليون دينار عام ٢٠١٦ وبنسبة إنخفاض قدره (٢٠،٥%).

المخصصات الفنية ■ من ناحية أخرى ارتفعت المخصصات الفنية لـ (٢٤) شركة تأمين كما في ٦/٣٠ من عام ٢٠١٧ إلى مبلغ ٤٣١ مليون دينار مقارنة مع مبلغ ٤٠٦،٧ مليون دينار من نهاية عام ٢٠١٦ محققاً نسبة ارتفاع قدرها ٦% حيث شكل مخصص الإذاعات تحت التسوية مبلغ ١٥٨،٥ مليون دينار فيما شكلت مخصصات الأقساط غير المكتسبة لـ (٢٤) شركة تأمين مبلغ ١٥٨،٣ مليون دينار وبلغ المخصص الحسابي قرابة الـ ١١٣،٢ مليون دينار.

أعمال التأمين خارج الأردن ■ وعن نتائج أعمال التأمين خارج الأردن للنصف الأول من عام ٢٠١٧ فقد وصلت الأقساط المكتتبة التي حققتها شركتا تأمين لديها فروع خارج الأردن (وهما شركة التأمين الأردنية وشركة العرب للتأمين على الحياة والحوادث) إلى مبلغ ٧،٥ مليون دينار وبنسبة ارتفاع ٢٨،٤% عن نفس الفترة عام ٢٠١٦، كما ارتفع إجمالي التعويضات المدفوعة الى مبلغ ٨،١ مليون دينار محققاً نسبة زيادة قدرها ١٠٠،٤% عن العام السابق، كما تكبدت أعمال فروع التأمين خارج الأردن خسائر فنية بمبلغ (٤٦،٦٢٠) دينار حيث انخفضت الخسارة عن الفترة السابقة بنسبة قدرها ٩٢،٥% والتي بلغت خسائره (٦٢٣،٤٧٢) دينار.

علماً بأن شركات التأمين خارج المملكة تمارس كافة فروع التأمين وهي فرع المركبات، البحري، الحريق، المسؤولية، الفروع الأخرى، الطبي والحياة.



أعلى خمس شركات من حيث الأقساط المكتتية كما في ٢٠١٧/٦/٣٠

اسم الشركة	المبلغ (دينار أردني)	% الحصة من اجمالي الأقساط
الشرق العربي للتأمين- gig	٦٢,٥٤٤,٦٥١	١٩,٨%
التأمين الأردنية	٣٤,٣٦٧,٦٧٤	١٠,٩%
الشرق الأوسط للتأمين	٢١,٢٩٦,٥٠٣	٦,٧%
سوليدرتي- الأولى للتأمين	١٧,٦٩٠,٣٠٩	٥,٦%
النسر العربي للتأمين	١٧,١٣٣,٦٣١	٥,٤%
المجموع	١٥٣,٠٣٢,٧٦٨	٤٨,٤%

أعلى خمس شركات من حيث التعويضات المدفوعة كما في ٢٠١٧/٦/٣٠

اسم الشركة	المبلغ (دينار أردني)	% الحصة من اجمالي التعويضات المدفوعة
الشرق العربي للتأمين- gig	٤٩,٧٣٧,١٥٧	٢١,٧%
التأمين الأردنية	٢٢,٨٥٤,٠٦١	١٠,٠%
سوليدرتي- الأولى للتأمين	١٢,٧٠٩,٨٦٣	٥,٦%
الأردن الدولية للتأمين- نيوتن	١١,٧٦٩,٣٣٤	٥,١%
الشرق الأوسط للتأمين	٩,٩٥٥,٤٢٩	٤,٤%
المجموع	١٠٧,٠٢٥,٨٤٤	٤٦,٨%

أعلى خمس شركات من حيث الارباح الفنية كما في ٢٠١٧/٦/٣٠

اسم الشركة	المبلغ (دينار أردني)
ميتلايف (اليكو)	٢,٢٦٩,٧٤٦
الشرق الأوسط للتأمين	١,٨٤٩,٠٥٢
الأردنية الفرنسية للتأمين	١,٢٦٥,٧٦٩
التأمين الأردنية	١,٢٤١,٠٥٦
النسر العربي للتأمين	١,٢٢٦,٢٨٢
المجموع	٧,٨٥١,٩٠٥



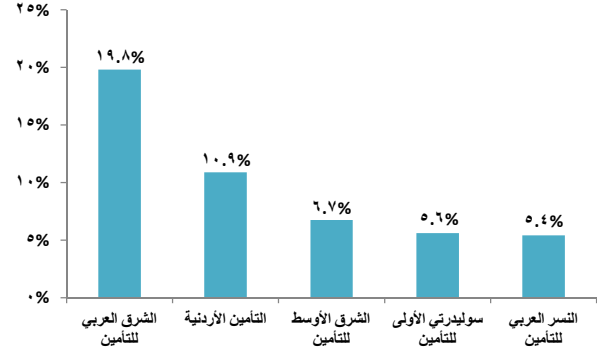
أعلى خمس شركات من حيث صافي الربح (بعد الرسوم والضريبة) كما في ٢٠١٧/٦/٣٠

اسم الشركة	المبلغ (دينار أردني)
ميتلايف (اليكو)	١,٨٧٦,٨٥١
الشرق الأوسط للتأمين	١,٧٠٣,٨٧١
التأمين الإسلامية	١,٤٧٠,٩٤٩
النسر العربي للتأمين	١,٠٨٥,٣١٥
سوليدرتي- الأولى للتأمين	١,٠٠٨,١١٩
المجموع	٧,١٤٥,١٠٥

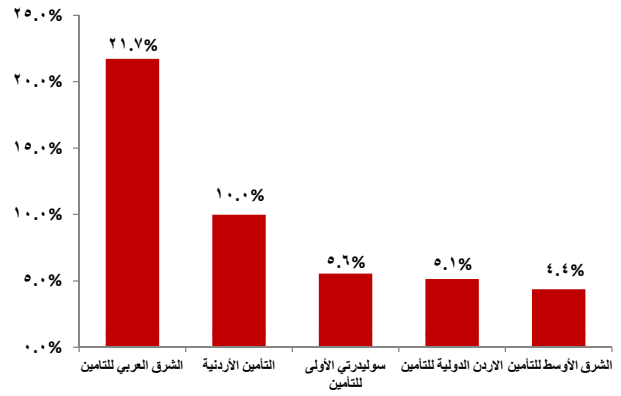
أعلى خمس شركات من حيث رأس المال المدفوع كما في ٢٠١٧/٦/٣٠

اسم الشركة	المبلغ (دينار أردني)	%الحصة من إجمالي رأس المال المدفوع
التأمين الأردنية	٣٠,٠٠٠,٠٠٠	%١١,٣
سوليدرتي- الأولى للتأمين	٢٨,٠٠٠,٠٠٠	%١٠,٥
الشرق العربي للتأمين- gig	٢١,٤٣٨,٢٥٢	%٨,١
الشرق الأوسط للتأمين	٢١,٠٠٠,٠٠٠	%٧,٩
الأردن الدولية للتأمين	١٨,١٥٠,٠٠٠	%٦,٨
المجموع	١١٨,٥٨٨,٢٥٢	%٤٤,٦

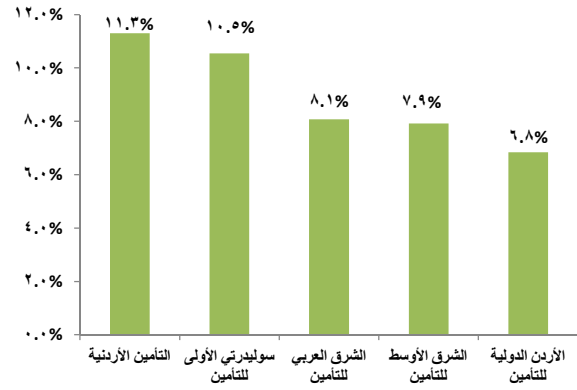
% حصة أعلى خمس شركات من الأقساط المكتتبة كما في ٢٠١٧/٦/٣٠



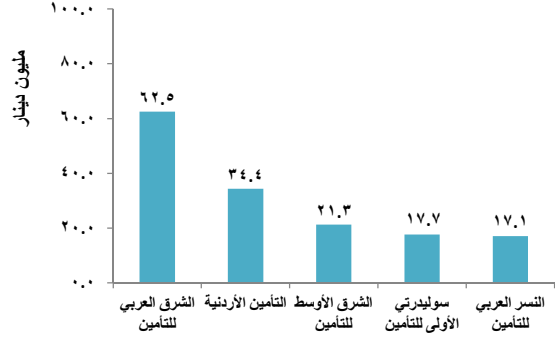
% حصة أعلى خمس شركات من التعويضات المدفوعة كما في ٢٠١٧/٦/٣٠



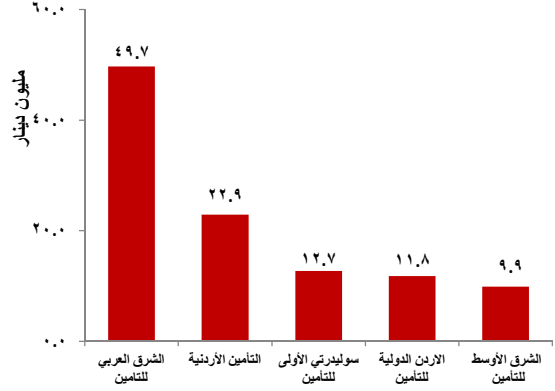
% حصة أعلى خمس شركات من رأس المال المدفوع كما في ٢٠١٧/٦/٣٠



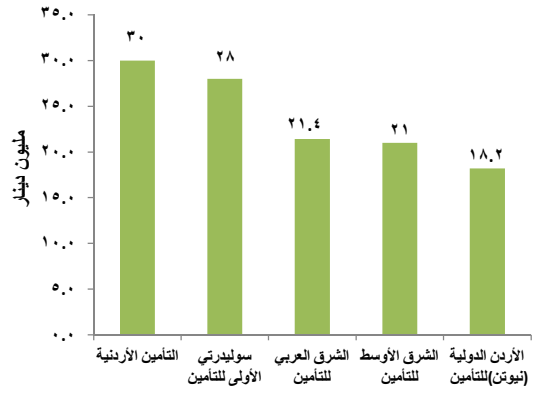
أعلى خمس شركات من الأقساط المكتتبة كما في ٢٠١٧/٦/٣٠



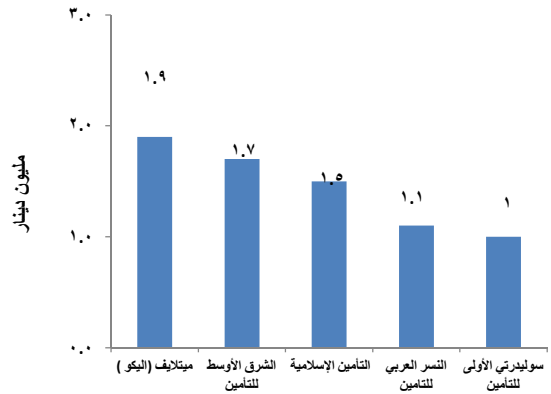
أعلى خمس شركات من التعويضات المدفوعة كما في ٢٠١٧/٦/٣٠



أعلى خمس شركات من رأس المال المدفوع كما في ٢٠١٧/٦/٣٠



أعلى خمس شركات من صافي الربح (بعد الضريبة والرسوم) كما في ٢٠١٧/٦/٣٠



أعمال التأمين في الأردن للنصف الأول لعام ٢٠١٧
اجمالي الأقساط والتعويضات (الأولية)
لـ (٢٤) شركة تأمين

التعويضات المدفوعة							الأقساط المكتتبة								
النصف الأول							النصف الأول								
دينار أردني	من عام	التغير عن	حصة الفرع من	التغير عن	من عام	الفرع/ السنة	دينار أردني	من عام	التغير عن	حصة الفرع من	التغير عن	من عام	الفرع/ السنة		
اجمالي التعويضات	٢٠١٦	٢٠١٥	إجمالي التعويضات	٢٠١٦	٢٠١٧	لعام ٢٠١٦	اجمالي الأقساط	٢٠١٥	٢٠١٦	إجمالي الأقساط	٢٠١٦	٢٠١٧	لعام ٢٠١٦		
٤,٠٢٨,٢٢٣	%٠,٩	%٣٩,٤	٢,٢٠٢,٥٢٢	%١,٠	%٥,٠	٢,٣١٣,٤٣١	التأمين البحري*	٢٢,١١٩,٣١٨	%٣,٨	%٩,٥-	١١,٤٥٤,٧٥٢	%٣,١	%١٥,٠-	٩,٧٣٦,٤٣٩	التأمين البحري*
٤٦,٨٢٥,٢٤٢	%١٤,٣	%٤٩٩,٨	٣٣,١٩٨,٦٢٧	%٦,٥	%٥٥,٣-	١٤,٨٥٣,٤٢٤	تأمين الحريق	٧٤,٧٤٥,٥١٧	%١١,٠	%٨,٠	٣٣,٠٦٩,٣٧٨	%١١,٤	%٨,٦	٣٥,٨٩٧,٨٢٩	تأمين الحريق
٢٠٧,٣٢٤,١٨٧	%٤٤,٣	%٩,٥	١٠٢,٩٢٨,٩٧٧	%٤٧,٥	%٥,٥	١٠٨,٥٩٥,٠٨٢	تأمين المركبات	٢٢٥,١٨٠,٣٨٥	%٣٧,٩	%١,٤-	١١٤,٥١١,٦٢٤	%٣٧,٥	%٣,٥	١١٨,٥٣٣,٧٢٠	تأمين المركبات
١,٦٢٤,٣١٢	%٥,٥	%٢٠٤,١	١,٠٤٦,٣٢٥	%٠,٣	%٢٣,٩-	٧٩٦,٥٤٩	تأمين الانتماء	١,٠٢٣,١٤٤	%٠,٢	%٨,٨-	٤٨٩,٠٥٧	%٠,٢	%٢٣,٥	٦٠٤,١١٧	تأمين الانتماء
٤,٥٩٥,٠٠٤	%١٠,٥	%٦٠,٩-	١,٠٥٣,٠٧٣	%١,٠	%١٢١,١	٢,٣٢٧,٩٨٢	تأمين الحوادث العامة**	١٧,٧٩٠,٢١٤	%٢,٨	%٩,٧-	٨,٥٤٨,٧١٠	%٢,٩	%٥,٥	٩,٠١٥,٩٩٦	تأمين الحوادث العامة**
١٤٥,٨٤٤,٢٧٨	%٣١,٧	%٢٢,١	٧٣,٦٦٩,٠١٢	%٣٤,٦	%٧,٦	٧٩,٢٦١,٢٤٧	التأمين الطبي	١٧١,٤٩٥,٧٠٨	%٣٢,٥	%٣٢,٥	٩٧,٩٨٥,٤٣٩	%٣١,٨	%٢,٤	١٠٠,٣٣٢,٦٩٨	التأمين الطبي
٤١٠,٢٤١,٢٤٦	%٩٢,٢	%٣٠,٢	٢١٤,٠٩٨,٥٣٦	%٩١,٠	%٢,٨-	٢٠٨,١٤٧,٧١٥	مجموع التامينات العامة	٥١٢,٣٥٣,٧٨٦	%٨٨,١	%٢,٩	٢٦٦,٠٥٨,٩٦٠	%٨٦,٨	%٣	٢٧٤,١٢٠,٧٩٩	مجموع التامينات العامة
٣٦,٧٢٣,٠٤٩	%٧,٨	%٣٢,٩	١٨,١٧٠,٤٢٧	%٩,٠	%١٣,٩	٢٠,٦٩٠,٤٥٩	تأمين الحياة	٧٠,٥٨٣,٣٤١	%١١,٩	%١١,٧	٣٥,٨٢٠,٣٧٩	%١٣,٢	%١٦,٣	٤١,٦٤٧,١١٨	تأمين الحياة
٤٤٦,٩٦٤,٢٩٥	%١٠,٠	%٠,٩-	٢٣٢,٢٦٨,٩٦٣	%١٠,٠	%١,٥-	٢٢٨,٨٣٨,١٧٤	الاجمالي	٥٨٢,٩٣٧,١٢٧	%١٠,٠	%٣,٣	٣٠١,٨٧٩,٣٣٩	%١٠,٠	%٤,٦	٣١٥,٧٦٧,٩١٧	الاجمالي

* يضمن أعمال التأمين البحري للنصف الأول من عام ٢٠١٧ هناك تأمين الطيران بمبلغ (٥٠٧,٥٩٨) دينار مكتتبة من (٥) شركات تأمين.

** تشمل أعمال تأمين الحوادث العامة للنصف الأول من عام ٢٠١٧ تأمين المسؤولية بمبلغ (٣٠٠٤٧,٥٩١) دينار وأنواع التأمين الأخرى.

* دفعت شركتنا تأمين تعويضات لفرع تأمين الطيران للنصف الأول من عام ٢٠١٧ بمبلغ (٣٨٠,١٨٢) دينار
** تشمل تعويضات أعمال تأمين الحوادث العامة للنصف الأول ٢٠١٧ تأمين المسؤولية بمبلغ (٤١٣,٣٥٣) دينار وأنواع التأمين الأخرى.

**اعمال قطاع التأمين في الأردن كما في ٢٠١٧/٦/٣٠ مقارنة مع ٢٠١٦/٦/٣٠ *
اجمالي الأقساط والتعويضات والربح الفني
و صافي الربح (الخسارة) قبل الضريبة ومخصص ضريبة الدخل وصافي الربح بعد الضريبة وإجمالي رأس المال المدفوع لـ (٢٤) شركة تأمين**

ت	الشركة	اجمالي الأقساط	اجمالي التعويضات	اجمالي الربح الفني	(الخسارة) اجمالي صافي الربح قبل الضريبة	مخصص ضريبة الدخل	(الخسارة) اجمالي صافي الربح بعد الضريبة	رأس المال المدفوع
		٢٠١٦/٠٦/٣٠	٢٠١٧/٠٦/٣٠	٢٠١٦/٠٦/٣٠	٢٠١٧/٠٦/٣٠	٢٠١٦/٠٦/٣٠	٢٠١٧/٠٦/٣٠	٢٠١٦/١٢/٣١
١	التأمين الأردنية	٣٤,٣٦٧,٦٧٤	٣١,٣٢٩,٤١٢	٢٢,٨٥٤,٠٦١	٢٣,٣٨٥,٨٧٦	١,٢٤١,٠٥٦	٢٤,٩٤٩	٣٠,٠٠٠,٠٠٠
٢	الشرق الأوسط للتأمين	٢١,٢٩٦,٥٠٣	١٩,٧٢٣,٦٢٨	٩,٩٥٥,٤٢٩	١٩,٦٣٣,٩٣١	١,٨٤٩,٠٥٢	١٠,٨٠٦,٦٧٨	٢١,٠٠٠,٠٠٠
٣	التأمين الوطنية	١١,٤٤٥,٩٢٥	١٠,٥٥١,٤٢٤	٧,٨٣٥,٢٢٨	٩,٠٥٨,٨٦٣	٥١٧,٣٦٣	٨٨٣,٧٨٣	٨,٠٠٠,٠٠٠
٤	المجموعة للتأمين	١٠,٣٩٣,٣٤٣	١٢,٠٠٨,٢٥٨	٧,٥٥٨,٦٠١	٧,٣٣٦,٢٦٠	٨,٠٥٣,١٢	٦٠,٣٨٥١	٨,٠٠٠,٠٠٠
٥	المفازة للتأمين	٥,٤٠٦,٠٩٥	٤,٥٥٠,٤٧٣	٤,٤٧٢,٨٧٣	٦,٨٩٥,٥٥٩	١٩٢,٤٤٣	٥٧٣,٣١٣	٥,٠٠٠,٠٠٠
٦	التأمين العربية - الأردن	٩,٨٤٠,٠٣٥	٨,٥٠٧,٩٦٧	٧,٧٣٤,٤٦٢	٧,٢٣١,٥٨٦	٥١٣,٩٧٣	٤٣٥,٠٦٠	٨,٠٠٠,٠٠٠
٧	القدس للتأمين	٨,٩٧٨,٨٣٢	٧,٨٢٤,٤٤٣	٦,٣٠٣,٠٢١	٦,٧٦٣,٠٢١	٣٥٩,٥٧٤	٥٧٨,٣٥٢	٨,٠٠٠,٠٠٠
٨	النسر العربي للتأمين	١٧,١٣٣,٦٣١	١٦,٩٤٥,٤٦٦	٧,٨٤٦,٨١٥	٨,٥٨٩,٥١٨	١,٢٢٦,٢٨٢	١٠,٨٥٣,١٥	١,٠٠٠,٠٠٠
٩	الأردنية الفرنسية للتأمين	١٣,١٨٧,٨٦٢	١١,٢٧٩,٨٣٤	٩,٦٦١,٢٠٩	١١,٤١٥,٣٩٦	١,٢٦٥,٧٦٩	٧١٤,٥٧٧	٩,١٠٠,٠٠٠
١٠	الاتحاد العربي الدولي للتأمين	٣,٨٥٤,٣٠٠	٦,٠٠٢,٨٤٥	٤,٤٥٦,٤٥٢	٤,١٠٨,٦٥٩	١١٢,٥١٨	٧,٠٧٧,٠٠٠	٤,٠٠٠,٠٠٠
١١	دلسا للتأمين	٥,٥٥٩,٠٥٤	٦,٠٤٤,٩٦٣	٥,٩٨٠,٤٦٦	٥,٥٥٠,٧٨٥	٢٤٠,٧٠٠	٢٨,٠٨٦	٨,٠٠٠,٠٠٠
١٢	الشركة الأردنية الإماراتية للتأمين	٤,٩١١,٠٥٠	٥,٦٣٩,٠٨٠	٤,٠١٦,٤١٦	٤,٧٣٤,٩٤٨	٧٠٧,٦٤٨	٨٦٥,٤٦٩	٤,٠٠٠,٠٠٠
١٣	الأراضي المقدسة للتأمين	٥,٥٤٩,٠٥٤	٣,٥١٥,٣٨٣	٤,٧١٨,٠٨٧	٤,٣٣٠,٨٨٠	٢٣٦,٧٠٨	٨٠,٢٥٦	٥,٠٠٠,٠٠٠
١٤	العرب للتأمين على الحياة والحوادث	٨,٨٨٦,١١٧	٩,٩٦٠,٣٦٠	٥,٩٠٩,٣٢٢	٦,٧٩٥,٩٨٠	٦٨,٠٩٠٤	١٧٧,٩٢٩	٨,٠٠٠,٠٠٠
١٥	فيلاف للتأمين	٣,٤١٦,٩٧٤	٣,٦٣٣,٤٣١	٢,٨١٠,٥١٠	٣,٣٢٣,٨٠١	٣١٦,٤١٧	٢٦٣,٥٣٨	٤,٠٠٠,٠٠٠
١٦	شركة ميتلايف (السيكو)	١١,٩٢٤,٨٨٦	١٠,٥٠٧,١٣٩	٤,٩٣٠,٥٥٦	٤,٥٤٣,٠٢٩	٢,٢٦٩,٧٤٦	١,٨٧٦,٨٥١	٤,٠٠٠,٠٠٠
١٧	الأردن الدولية للتأمين-نيوتن	٩,٨٢٤,٧٥١	٩,٤٨٠,٦٧٦	١١,٧٦٩,٣٣٤	٨,٤٠٩,٢٢٠	٧٣,٢٢١	٣٢٧,٤٥٩	١٨,١٥٠,٠٠٠
١٨	المجموعة العربية الأوروبية	١٠,٦٤٨,٧٠٩	١٠,٢٧٨,١٣٢	٩,٠٩٨,٣٧١	٨,٨٩٦,٦٤٢	٤٠٨,١٩١	٢٨٩,٨٥١	٨,٠٠٠,٠٠٠
١٩	التأمين الإسلامية	١٤,٣٤٠,٨٨٨	١٣,٥٧٦,٠٨٨	٨,٧٠٤,١٩٦	١١,٥٦٥,٨٥٩	٧٣٠,٣٦٠	١,٤٧٠,٤٤٩	١٢,٠٠٠,٠٠٠
٢٠	الضامنون العرب للتأمين	٦,٨٧٢,٨٣٠	٦,٠٨٥,٠٥٥	٥,١٠٩,٧٦٩	٥,٦٠١,٨٥٣	٦٤٦,٣٦٥	٢٨١,٤٠٦	٩,٢١٥,٩٠٩
٢١	المجموعة العربية الأردنية للتأمين	٧,٦٧٩,٠٢١	٧,٤٧٨,٥٣٤	٥,٩٧٠,٣٠٢	٤,٧٩٠,٧٢٩	١,٠٥٦,١٥٥	٥٤٨,٣٧١	٩,٥٠٠,٠٠٠
٢٢	الشرق العربي للتأمين - gig	٦٢,٥٤٤,٦٥١	٦٢,٠٢٠,٧٥٨	٤٩,٧٣٧,١٥٧	٤٢,٢٦٧,٢٤٢	٩,٢٤٠,٤٥٠	٢٤,٩٠٤,٤٣٦	٢١,٤٣٨,٢٥٢
٢٣	المتوسط والخليج للتأمين (ميدغلف)	١٠,٠١٨,٢٢٣	٩,٤٤١,٦١٢	٨,٦٩٥,٦٧٤	٧,٥٢٦,٢٧٣	١٨٦,٨٧٨	٢٩٢,٢٠٠	١,٠٠٠,٠٠٠
٢٤	سوليدري - الأولى للتأمين	١٧,٦٩٠,٣٠٩	١٥,٤٩٤,٣٧٨	١٢,٧٠٩,٨٦٣	١٠,٤١٢,٨٥٣	٢١٥,٣٢٦	٩٤١,٧٠١	٢٨,٠٠٠,٠٠٠
	المجموع	٣١٥,٧٦٧,٩١٧	٣٠١,٨٧٩,٣٣٩	٢٢٨,٨٣٨,١٧٤	٢٣٢,٢٦٨,٩٦٣	٢٠٧,٠٩٧١	٢٦,٤٩٩,٠٨٠	٢٦٧,٤٠٤,١٦١

* مصدر الأرقام لـ (٢٣) شركة تأمين البيانات الأولية المنشورة على الموقع الالكتروني لهيئة الأوراق المالية بالإضافة إلى البيانات النصف سنوية لشركة ميتلايف (البيكو) والتي زودت الاتحاد بنسخة منها.