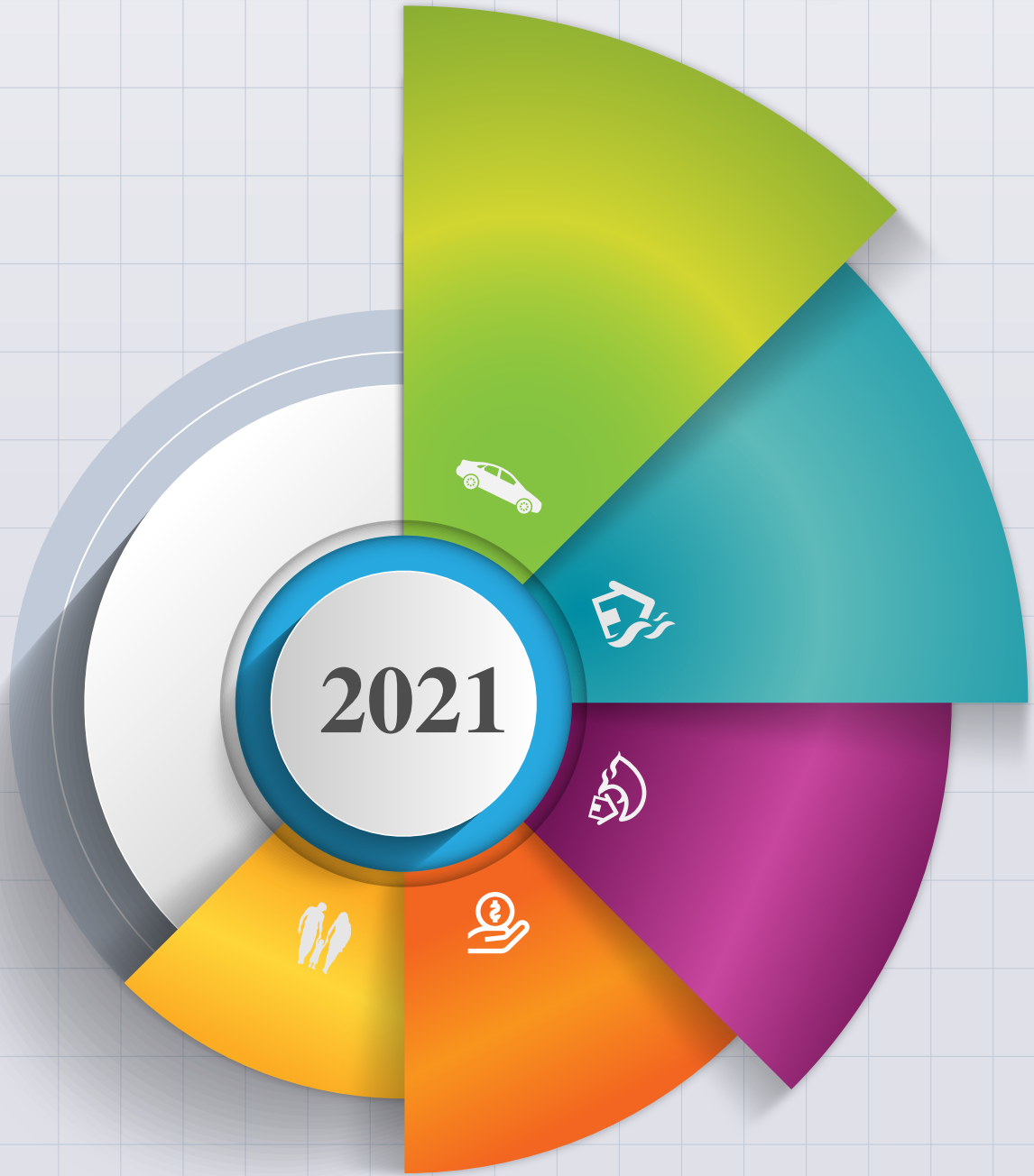




الاتحاد الأردني لشركات التأمين  
Jordan Insurance Federation

# تقرير أعمال التأمين في الأردن



صادر عن الاتحاد الأردني لشركات التأمين  
تشرين الأول / ٢٠٢٣

## المحتويات

❖	مكونات سوق التأمين الأردني لعام 2021	
❖	مؤشرات مختارة عن الأردن لعام 2021	
❖	ملخص أعمال سوق التأمين في الأردن 2021	
	<b>الجزء الأول: النتائج المالية لسوق التأمين 2021</b>	
	نسب ومؤشرات سوق التأمين لعام 2021 مقارنة بعام 2020	1
	النتائج المالية لسوق التأمين 2021	4-2
	جدول رقم (1) النتائج المالية لشركات التأمين 2021	5
	جدول رقم (2) الموجودات الثابتة والأخرى لشركات التأمين كما في 2021/12/31	6
	جدول رقم (3) الاحتياطيات لشركات التأمين كما في 2021/12/31	7
	جدول رقم (4) المخصصات في سوق التأمين الأردني كما في 2021/12/31 مقارنة مع 2020/12/31	8
	<b>الجزء الثاني: نتائج أعمال فروع التأمين لعام 2021</b>	
	نتائج إجمالي أعمال فروع التأمين (داخل الأردن) وخارج الأردن لعام 2021	18-10
	جدول رقم (5) أعمال التأمين في الأردن لعام 2021 ( إجمالي الأقساط والتعويضات)	19
	رسم بياني - حصة شركات التأمين من إجمالي أقساط سوق التأمين الأردني لعام 2021	20
	جدول رقم (6) إجمالي أقساط سوق التأمين الأردني 2021 موزعة حسب فروع التأمين وحصة الشركات من إجمالي الأقساط	22-21
	جدول رقم (7) نتائج شركات التأمين في الأردن (حصتها وترتيبها) من إجمالي أقساط السوق لعام 2021 ( موزعة حسب إجمالي التأمينات العامة وتأمينات الحياة وإجمالي أعمال السوق)	23
	جدول رقم (8) نتائج شركات التأمين في الأردن (ترتيبها) من إجمالي أقساط السوق لعام 2021 موزعة حسب فروع التأمين	26-24
	رسم بياني - حصة شركات التأمين من إجمالي تعويضات سوق التأمين الأردني لعام 2021	27
	جدول رقم (9) إجمالي التعويضات المدفوعة موزعة على شركات التأمين حسب فروع التأمين 2021	29-28
	جدول رقم (10) نتائج شركات التأمين في الأردن (حصتها وترتيبها) من إجمالي التعويضات المدفوعة لعام 2021 (موزعة حسب إجمالي التأمينات العامة وتأمينات الحياة وإجمالي تعويضات السوق)	30
	جدول رقم (11) نتائج شركات التأمين في الأردن حسب إجمالي التعويضات لفروع التأمين لعام 2021 موزعة حسب فروع التأمين	33-31
	جدول رقم (12) إجمالي الأرباح ( الخسائر ) لشركات التأمين في السوق الأردني لعام 2021 حسب فروع التأمين	35-34
	جدول رقم (13) ترتيب الشركات حسب الأرباح (الخسائر) لعام 2021	36
	جدول رقم (14) نتائج شركات التأمين في الأردن وترتيبها حسب الأرباح ( الخسائر ) لفروع التأمين لعام 2021 موزعة حسب فروع التأمين	39-37
	جدول رقم (15) إجمالي المصاريف الإدارية لشركات التأمين موزعة على حساب الاكتتاب لفروع التأمين 2021	41-40



## الجزء الثالث : مبالغ التأمين لعام 2021

مبالغ التأمين لعام 2021	43
جدول رقم (16) مبالغ تأمين الممتلكات	45-44
جدول رقم (17) مبالغ تأمين الأشخاص	46

## الجزء الرابع : أعمال التأمين التكافلي 2021

أعمال التأمين التكافلي	48
جدول رقم (18) نتائج أعمال شركات التأمين التكافلي (الاقساط والتعويضات) موزعة حسب فروع التأمين وحصتها من اجمالي أعمال سوق التأمين والحصّة من اجمالي اعمال التكافل للسنوات 2021 - 2020	49
جدول رقم (19) نتائج أعمال شركات التأمين التكافلي (الأرباح والخسائر) موزعة حسب فروع التأمين وحصتها من اجمالي أرباح (خسائر) سوق التأمين والحصّة من اجمالي أرباح (خسائر) أعمال التكافل للسنوات 2021 - 2020	50
عدد الكوادر العاملة في قطاع التأمين	51

## مؤشرات مختارة لعام 2021

11,057	اجمالي عدد السكان في المملكة (الف نسمة)
2.3	معدل النمو السكاني (%)
160600	عدد حوادث الطرق (جسماني ومادي)
11,241	عدد حوادث الطرق (الإصابات البشرية)
1,795	عدد المركبات المسجلة (بالآلاف)
3.1	النمو في عدد المركبات المسجلة عن السنة السابقة %
2.2	نسبة مساهمة قطاع التأمين في الناتج المحلي الإجمالي بأسعار السوق الجارية %
58 (تعاادل 82.7 دولار)	حصة الفرد من إجمالي أقساط التأمين (دينار)

### مؤشرات إقتصادية

2021	2020	2019	2018	2017	2016	المؤشر
32,033	30,942	31,597	30,481	29,400	28,232	الناتج المحلي الإجمالي بأسعار السوق الجارية (مليون دينار)
31,957.8	30,932.7	31,602.4	30,340	253,29.7	28,106.7	الناتج القومي الإجمالي بأسعار السوق الجارية (مليون دينار)
1.9	0.4 -	1.9	2.7	1.5	0.1-	معدل النمو في إجمالي الدخل القومي المتاح بالأسعار الثابتة %
2.2	1.6 -	2.0	1.9	2.1	2	معدل نمو الناتج المحلي الإجمالي بالأسعار الثابتة %
8,701.3 -	6,595.6 -	7,705.7 -	8,917.3 -	9,220.6 -	6,807.3-	الميزان التجاري (العجز) مليون دينار
441.5	539.8	518.1	678.0	1,441.1	1,100.3	الاستثمار الأجنبي المباشر في المملكة (صافي) (مليون دينار)
1.35	0.3	0.8	4.5	3.3	0.8-	معدل التضخم (%)
2,905	2,871	2,994	2,957	2,925	2,891	متوسط نصيب الفرد من الناتج المحلي الإجمالي بأسعار السوق الجارية (دينار)

المصادر: -

- (1) التقرير السنوي للحوادث المرورية في الأردن لعام 2021 الصادر عن مديرية الأمن العام.
- (2) تقرير البنك المركزي الأردني لعام 2021.
- (3) قاعدة بيانات الاتحاد الأردني لشركات التأمين.

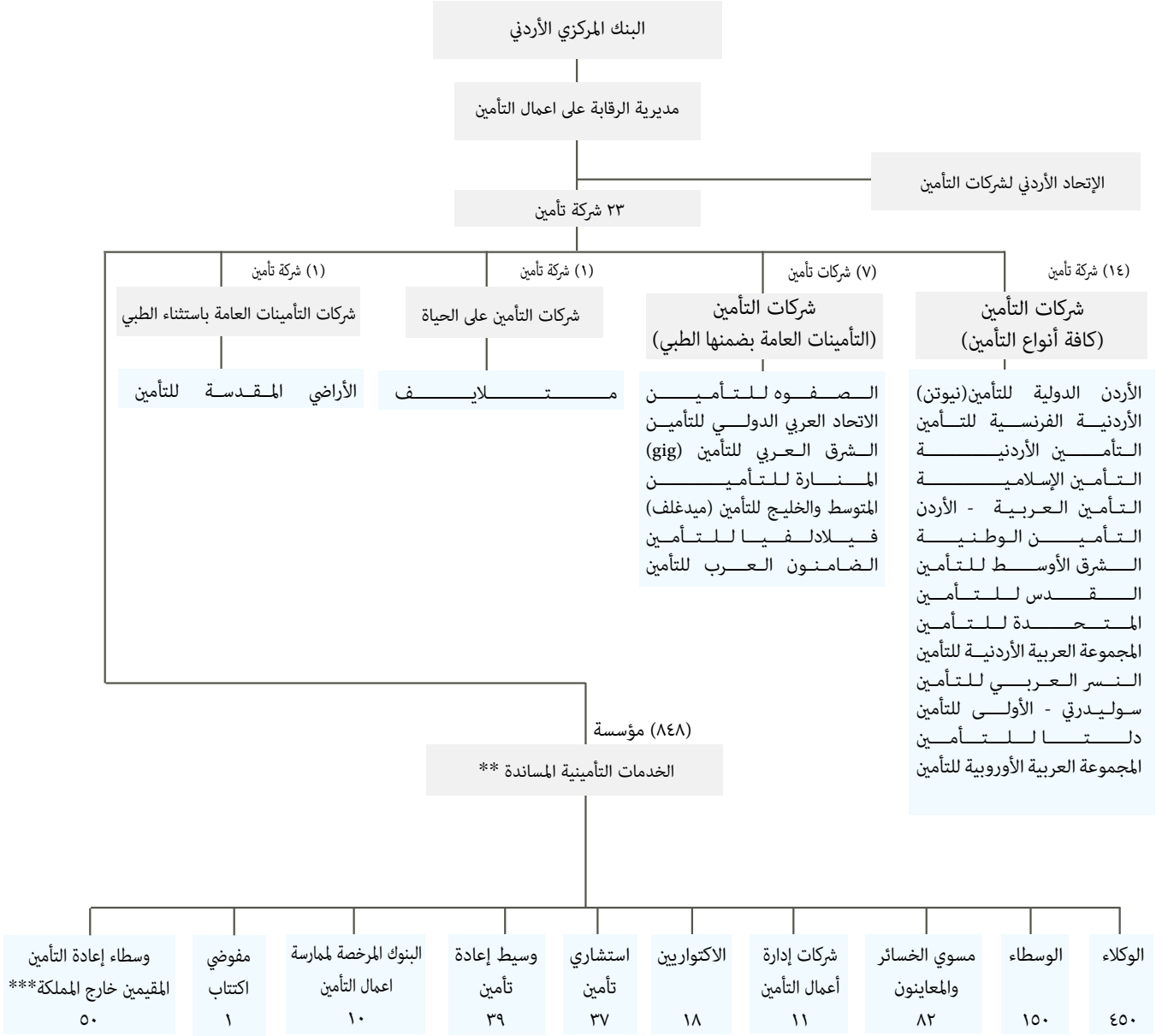




## ملخص أعمال سوق التأمين في الأردن 2021

التغير %	2020	2021	
	(دينار أردني)		
9,7%	583,799,177	640,483,697	اجمالي الاقساط المكتتبة
8,4%	491,117,527	532,459,239	اقساط التأمينات العامة
16,6%	92,681,350	108,024,458	اقساط تأمينات الحياة
20,9%	412,334,414	498,569,928	اجمالي التعويضات المدفوعة
13,6%	359,613,564	408,628,979	تعويضات التأمينات العامة
70,6%	52,720,850	89,940,949	تعويضات تأمينات الحياة
(56,2)%	41,023,951	17,957,829	صافي الربح (الخسارة) الفني داخل وخارج الاردن
(55,1)%	39,741,927	17,839,394	صافي الربح (الخسارة) الفني داخل الاردن
(90,8)%	1,282,024	118,435	صافي الربح (الخسارة) الفني خارج الاردن
	(دينار أردني)		
2,2%	262,938,964	268,654,161	رأس المال المدفوع
7,9%	584,962,245	631,088,085	الاستثمارات
8,5%	1,019,168,885	1,105,470,038	اجمالي الموجودات
(2,9)%	40,734,116	39,556,629	الأرباح المدورة
4,7%	333,159,330	348,783,767	حقوق المساهمين
(32,1)%	28,253,035	19,190,306	صافي الربح (الخسارة) قبل الضريبة
(38,4)%	18,962,245	11,688,850	صافي الربح (الخسارة) (بعد الضريبة والرسوم)
11,3%	477,869,967	531,928,009	اجمالي المخصصات الفنية

## مكونات سوق التأمين الأردني ٢٠٢١-٢٠٢٢ \*



\* المصدر: النشرة الشهرية/ لشهر كانون الاول/٢٠٢١ الصادرة عن البنك المركزي الاردني.

\*\* قرر البنك المركزي الأردني تصفية شركة الأراضي المقدسة للتأمين اعتباراً من ٢٠٢٠/٦/١٦ وحيث أصبح عدد شركات العاملة في المملكة حتى تاريخه ٢٣ شركة.



## نسب ومؤشرات سوق التأمين لعام 2021 مقارنة بعام 2020

2020	2021	
% 7,2	% 4,4	معدل العائد على رأس المال %
% 5,7	% 3,4	معدل العائد على حقوق الملكية %
% 3,8	%5,3	العائد على الإستثمار %
% 78,9	%77	رأس المال إلى حقوق الملكية %
% 6,8	% 2,8	الأرباح الفنية إلى الأقساط الإجمالية %
%11,5	%10,7	المصاريف الإدارية إلى الأقساط الإجمالية %



# النتائج المالية لسوق التأمين

لعام 2021

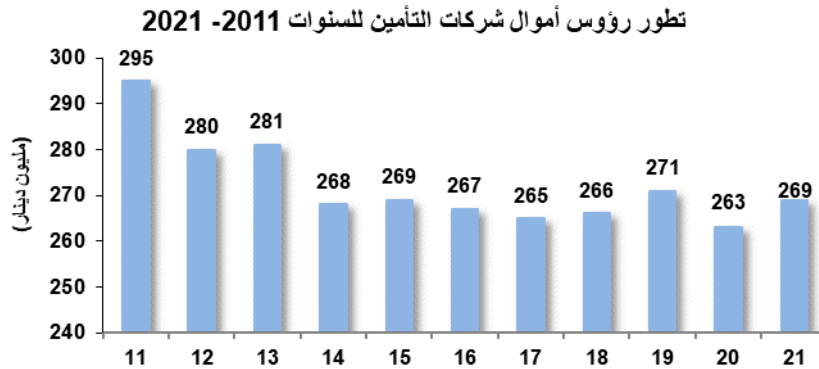
## النتائج المالية لسوق التأمين الاردني عام 2021 (دينار أردني)

<u>2020/12/31</u>	<u>2021/12/31</u>	
262,938,964	268,654,161	رأس المال المدفوع
584,962,245	631,088,085	اجمالي الاستثمارات
1,019,168,885	1,105,470,038	اجمالي الموجودات
40,734,116	39,556,629	الارباح المدورة
333,159,330	348,783,767	حقوق المساهمين
28,253,035	19,190,306	صافي الأرباح (قبل الضريبة)
18,962,245	11,688,850	صافي الربح (بعد الضريبة)
477,869,967	531,928,009	اجمالي المخصصات الفنية

وفيما يلي تطور المؤشرات المالية لسوق التأمين الأردني للفترة من 2011-2021

## رأس المال

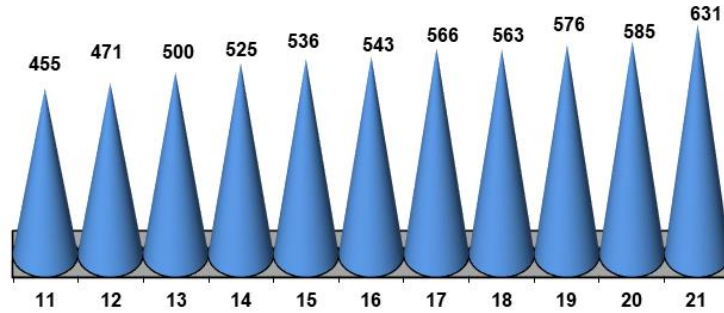
ارتفع اجمالي رأس مال شركات التأمين العاملة في سوق التأمين الأردني المدفوع كما في نهاية عام 2021 لمبلغ 268,654,161 دينار مقارنة مع 262,938,964 دينار عام 2020 بنسبة قدرها 2,2%، حيث قامت (3) شركات تأمين برفع رأسمالهما بمقدار 5,715,197 مليون دينار.



## الاستثمارات

ارتفعت استثمارات سوق التأمين كما في نهاية عام 2021 الى مبلغ 631,088,085 دينار مقارنة بحجم الاستثمارات التي بلغت 584,962,245 دينار عام 2020 بنسبة 7,9% وتركز شركات التأمين في استثماراتها على الودائع لدى البنوك وتبلغ نسبتها نحو 42,6% تليها الموجودات المالية بالكلفة المطفأة بنسبة 22,6% والموجودات المالية المحددة بالقيمة العادلة من خلال بيان الدخل وبيان الدخل (الشامل) حيث بلغت أهميتها النسبية لاجمالي الاستثماراتحوالي 18,2% وتليها الاستثمارات العقارية بنسبة 13,9%.

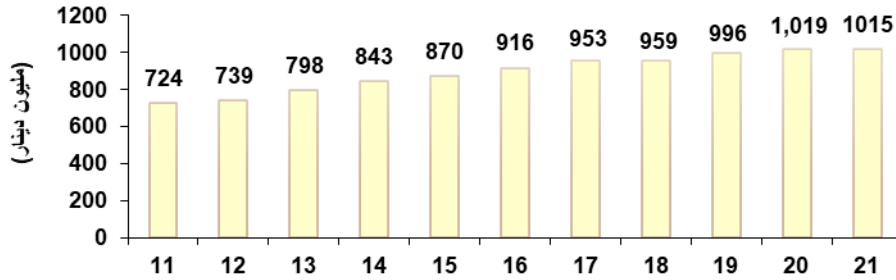
تطور استثمارات سوق التأمين الأردني للسنوات 2011-2021  
(مليون دينار)



الموجودات

بلغ اجمالي موجودات سوق التأمين الأردني في نهاية عام 2021 مبلغ 1,105,470,038 دينار مقارنة مع مبلغ 1,019,168,885 دينار عام 2020 وبنسبة ارتفاع قدرها 8,5%.

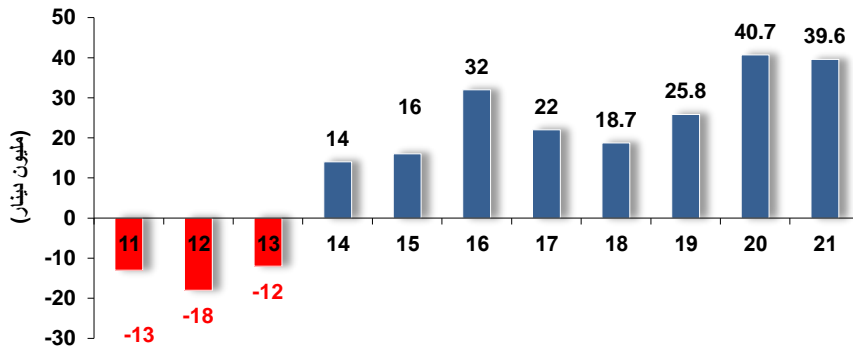
تطور موجودات سوق التأمين الأردني للسنوات 2011-2021



الأرباح (الخسائر) المدورة

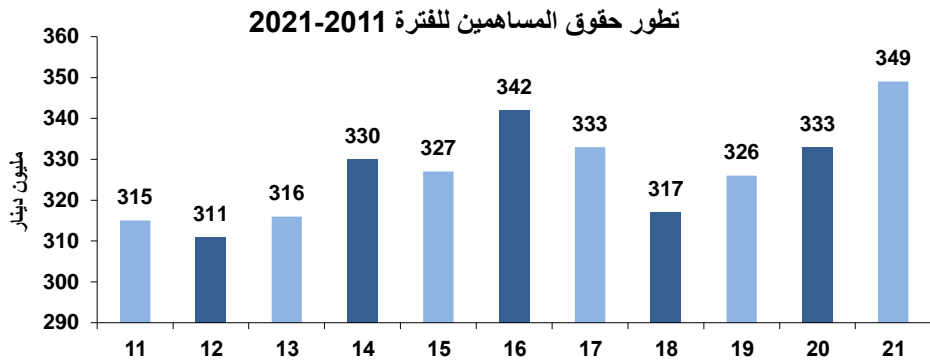
بلغت الأرباح المدورة لسوق التأمين كما في نهاية عام 2021 مبلغ 39,556,629 دينار مقابل ارباح في عام 2020 بلغت 40,734,116 دينار بنسبة إنخفاض وصلت (2,9)%.

الأرباح (الخسائر) المدورة لسوق التأمين للسنوات 2011-2021



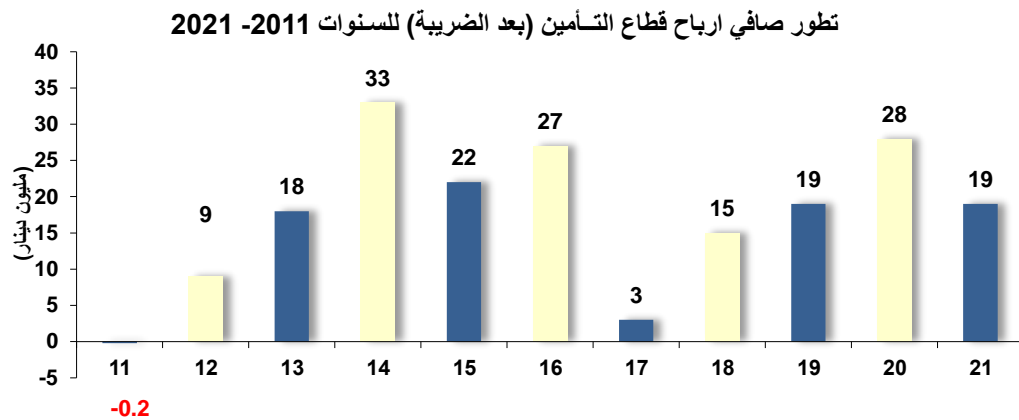
حقوق المساهمين

بلغ اجمالي حقوق المساهمين في سوق التأمين الأردني في نهاية عام 2021 مبلغ 348,783,767 دينار مقارنة مع مبلغ 333,159,330 دينار عام 2020 وبنسبة ارتفاع قدرها 4,7%.



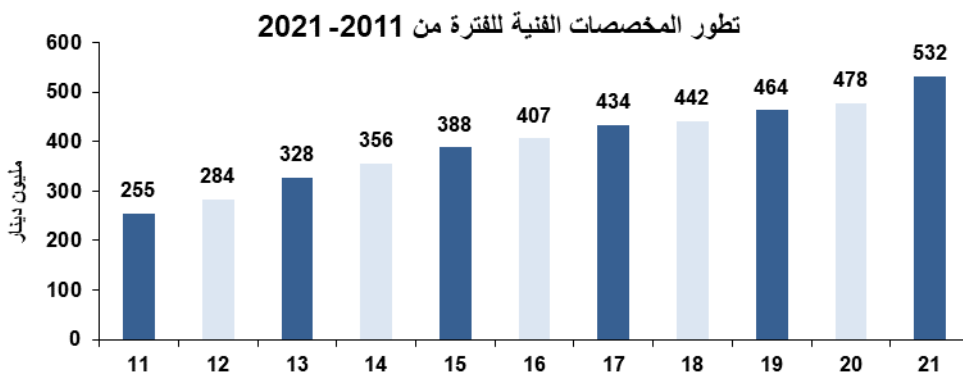
## الأرباح

بلغت الأرباح الصافية قبل الضريبة في نهاية عام 2021 لسوق التأمين مبلغ 19,190,306 دينار مقارنة مع أرباح عام 2020 التي بلغت 28,253,035 دينار وبنسبة إنخفاض في الأرباح بلغت (32,1)% وبلغ صافي ربح القطاع بعد الضريبة والرسوم مبلغ 11,688,850 دينار مقابل ربح بلغ 18,962,245 دينار عام 2020 بنسبة إنخفاض قدرها (38,4)%.



## المخصصات الفنية

ارتفعت المخصصات الفنية لـ (23) شركة تأمين عام 2021 إلى مبلغ 531,928,009 دينار مقارنة مع مبلغ 477,869,967 دينار عام 2020 محققاً نسبة إرتفاع قدرها 11,3% حيث شكل مخصص الإدعاءات تحت التسوية مبلغ 171,183,709 دينار فيما شكلت مخصصات الأقساط غير المكتسبة لـ (23) شركة تأمين مبلغ 153,145,172 دينار وبلغ المخصص الحسابي 205,170,952 دينار فيما بلغت باقي المخصصات الأخرى (550.000) دينار التي تحمل العجز في الأقساط والمخصصات الأخرى.



**جدول رقم (1)**  
**النتائج المالية لشركات التأمين 2020 و 2021**  
**لـ (23) شركة**

(دينار اردني)

هامش الملاءة		الارباح ( الخسائر ) المدورة		حقوق المساهمين		راس المال المدفوع		الاستثمارات		اجمالي الموجودات		اسم الشركة	التسلسل
2020-12-31	2021-12-31	2020-12-31	2021-12-31	2020-12-31	2021-12-31	2020-12-31	2021-12-31	2020-12-31	2021-12-31	2020-12-31	2021-12-31		
196%	213%	5,239,836	5,936,265	40,003,583	50,259,523	30,000,000	30,000,000	53,742,323	72,817,541	89,706,460	108,308,892	التأمين الاردنية	1
267%	281%	12,454,015	12,980,233	38,582,409	40,924,858	22,050,000	22,050,000	62,388,735	64,743,500	87,911,008	90,442,162	الشرق الاوسط للتأمين	2
183%	197%	1,210,121	1,851,703	9,384,530	11,413,109	8,000,000	8,000,000	16,288,747	18,151,113	26,848,178	28,925,857	التأمين الوطنية	3
189%	180%	6,261,757	6,783,902	15,404,573	16,516,949	8,000,000	8,000,000	22,078,333	23,186,750	41,363,322	40,404,075	المتحدة للتأمين	4
164%	158%	369,561	757,882-	5,496,868	4,883,312	5,484,803	5,600,000	8,922,161	11,472,402	19,188,441	23,449,756	المنارة الاسلامية للتأمين	5
190%	191%	1,801,262	1,299,451	10,690,324	10,403,192	8,000,000	8,000,000	15,380,784	15,979,372	28,229,854	28,046,465	التأمين العربية - الأردن	6
227%	228%	2,565,143	2,920,019	14,323,332	14,595,770	8,000,000	8,000,000	25,973,428	23,605,120	36,899,451	36,643,637	القدس للتأمين	7
296%	275%	4,679,128	4,538,200	22,712,711	22,848,455	10,000,000	10,000,000	92,391,695	106,321,575	113,979,211	124,734,462	النسر العربي للتأمين	8
168%	159%	1,840,619	1,584,445	12,633,450	12,946,263	9,100,000	9,100,000	11,218,304	12,242,636	31,314,693	37,266,169	الاردنية الفرنسية للتأمين	9
152%	43%	208,537-	3,984,645-	5,858,996	2,082,086	6,000,000	6,000,000	9,156,241	8,826,184	17,165,780	20,870,994	الاتحاد العربي الدولي للتأمين	10
180%	210%	1,039,931	759,268	10,629,127	10,372,571	8,000,000	8,000,000	18,353,971	19,524,800	30,694,869	31,373,416	دلنا للتأمين	11
23%	12%	3,262,710-	4,226,103-	1,040,163	481,569	5,000,000	6,600,000	4,844,436	4,703,968	11,307,755	10,314,096	الصفوة للتأمين	12
28%	68%	2,444,750-	2,992,382-	2,071,215	1,775,879	4,000,000	4,000,000	1,599,385	1,159,221	7,984,316	8,254,278	فيلاندلفيا للتأمين	13
207%	174%	2,632,632	166,898	4,825,484	3,147,316	4,000,000	4,000,000	37,335,066	32,996,053	110,239,169	126,506,551	متلايف	14
265%	212%	290,643	152,411	20,579,738	19,633,596	18,150,000	18,150,000	19,430,898	22,348,689	33,811,979	37,385,067	الاردن الدولية للتأمين (نيوتن)	15
162%	154%	2,244,813	2,186,559	11,890,442	11,941,585	8,000,000	8,000,000	22,511,789	23,976,578	37,195,581	40,224,508	العربية الاوروبية للتأمين	16
327%	336%	3,380,175	3,492,782	21,191,455	22,647,522	15,000,000	15,000,000	33,932,410	34,523,102	41,552,507	43,041,933	التأمين الاسلامية	17
176%	128%	996,020	397,985-	6,445,515	4,946,291	9,215,909	9,215,909	7,405,643	7,227,471	16,964,869	17,337,446	الضامنون العرب للتأمين	18
152%	147%	959,160	706,108-	8,890,605	8,139,097	9,500,000	9,500,000	11,271,913	10,160,717	26,345,629	26,454,284	العربية الاردنية للتأمين	19
201%	160%	8,622,347	10,597,102	33,593,653	41,468,086	21,438,252	25,438,252	70,253,134	76,350,244	117,701,760	133,223,512	مجموعة الخليج للتأمين gíg	20
102%	107%	4,431,934-	4,365,630-	5,225,871	5,336,038	10,000,000	10,000,000	12,040,080	12,295,545	24,558,566	24,458,075	المتوسط والخليج للتأمين (ميدغلف)	21
225%	238%	3,522,266	2,726,966	33,098,751	34,049,097	28,000,000	28,000,000	26,398,126	26,548,637	59,366,035	58,832,020	سوليدرتي- الأولى للتأمين	22
11.0%-		9,027,382-	988,840-	1,413,465-	2,028,397-	8,000,000	8,000,000	2,044,643	1,926,867	8,839,452	8,972,383	العرب للتأمين على الحياة والحوادث	23
		40,734,116	39,556,629	333,159,330	348,783,767	262,938,964	268,654,161	584,962,245	631,088,085	1,019,168,885	1,105,470,038	المجموع	

\* الارقام الخاصة بشركة العرب تمثل اعمالها للفترة من 2021/1/1 لغاية 2021/3/17 تاريخ استحواد مجموعة الخليج للتأمين على شركة العرب للتأمين على الحياة والحوادث.

\*\* ارقام مجموعة الخليج للتأمين تتضمن الاعمال المتأتمية من شركة العرب للتأمين على الحياة والحوادث بعد تاريخ استحواد مجموعة الخليج للتأمين عليها بتاريخ 2021/3/18 لغاية 2021/11/17 تاريخ الاندماج بين الشركتين.



جدول رقم (2)

الموجودات الثابتة والاخرى لشركات التأمين كما في 2021/12/31 مقارنة بـ 2020/12/31

لـ (23) شركة تأمين

(دينار اردني)

الموجودات الاخرى		الموجودات الثابتة		اسم الشركة	التسلسل
2020-12-31	2021-12-31	2020-12-31	2021-12-31		
2,233,204	2,558,359	1,029,524	990,374	التأمين الاردنية	1
837,116	1,081,492	5,078,037	4,908,595	الشرق الاوسط للتأمين	2
1,042,228	962,259	584,938	562,419	التأمين الوطنية	3
652,846	2,188,027	4,905,570	4,653,596	المتحدة للتأمين	4
3,126,920	3,137,004	73,199	1,744,133	المنارة الاسلامية للتأمين	5
2,475,064	2,649,224	2,267,275	2,179,991	التأمين العربية - الأردن	6
465,051	3,570,991	800,898	747,781	القدس للتأمين	7
1,870,971	2,049,236	2,890,108	2,773,450	النسر العربي للتأمين	8
376,480	893,470	1,425,332	1,312,021	الاردنية الفرنسية للتأمين	9
38,741	111,144	1,785,552	1,809,382	الاتحاد العربي الدولي للتأمين	10
338,925	447,567	2,745,827	2,675,593	دلنا للتأمين	11
452,662	543,531	144,320	117,626	الصفوة للتأمين	12
2,404,683	4,385,991	242,070	231,057	فيلاذلفيا للتأمين	13
573,986	894,775	876,641	821,858	متلايف	14
1,001,950	881,602	2,134,023	2,079,571	الاردن الدولية للتأمين (نيوتن)	15
748,574	619,240	3,031,761	3,216,096	العربية الاوروبية للتأمين	16
776,530	813,275	666,435	610,139	التأمين الاسلامية	17
434,261	426,479	1,518,733	1,477,253	الضامنون العرب للتأمين	18
1,012,547	1,014,179	2,808,520	2,730,070	العربية الاردنية للتأمين	19
2,357,580	2,030,073	4,647,145	6,567,059	مجموعة الخليج للتأمين gig	20
330,814	276,846	2,809,690	2,737,363	المتوسط والخليج للتأمين (ميدغلف)	21
853,477	582,799	10,698,172	10,334,975	سوليدرتي - الأولى للتأمين	22
237,124	274,215	662,002	652,278	العرب للتأمين على الحياة والحوادث	23
24,641,734	32,391,778	53,825,772	55,932,680	المجموع	

\* ارقام الخاصة بشركة العرب تمثل اعمالها للفترة من 2021/1/1 لغاية 2021/3/17 تاريخ استحواد مجموعة الخليج للتأمين على شركة العرب للتأمين على الحياة والحوادث.

\* ارقام مجموعة الخليج للتأمين تتضمن الاعمال المتأتية من شركة العرب للتأمين على الحياة والحوادث بعد تاريخ استحواد مجموعة الخليج للتأمين تاريخ 2021/3/18 لغاية 2021/11/17 تاريخ الاندماج بين الشركتين.

### جدول رقم (3)

## الاحتياطيات لشركات التأمين كما في 2021/12/31 مقارنة ب 2020/12/31

### لـ (23) شركة تأمين

(دينار اردني)

احتياطي اختياري		احتياطي اجباري		اسم الشركة	التسلسل
2020-12-31	2021-12-31	2020-12-31	2021-12-31		
		7,500,000	7,500,000	التامين الاردنية	1
2,000,000	2,000,000	5,512,500	5,512,500	الشرق الاوسط للتأمين	2
311,000	311,000	1,459,643	1,572,025	التامين الوطنية	3
		2,000,000	2,000,000	المتحدة للتأمين	4
182,726	182,726	234,243	234,243	المنارة الاسلامية للتأمين	5
174,717	174,717	1,381,765	1,381,765	التامين العربية - الأردن	6
1,668,538	1,668,538	2,089,651	2,089,651	القدس للتأمين	7
1,326,652	1,326,652	2,643,285	2,663,351	النسر العربي للتأمين	8
		2,256,010	2,275,000	الاردنية الفرنسية للتأمين	9
		79,490	79,490	الاتحاد العربي الدولي للتأمين	10
15,948	15,948	1,693,829	1,714,617	دلنا للتأمين	11
		62,383	64,041	الصفوة للتأمين	12
		785,507	786,136	فيلاذلفيا للتأمين	13
				متلايف	14
		2,756,120	2,761,194	الاردن الدولية للتأمين (نيوتن)	15
15,676	15,676	1,629,953	1,750,409	العربية الاوروبية للتأمين	16
736,674	1,005,288	3,185,704	3,454,318	التامين الاسلامية	17
194,619	194,619	1,086,779	1,086,779	الضامنون العرب للتأمين	18
520,458	520,458	1,319,089	1,319,089	العربية الاردنية للتأمين	19
		5,825,651	6,359,563	مجموعة الخليج للتأمين gig	20
		185,899	193,266	المتوسط والخليج للتأمين (ميدغلف)	21
		3,494,290	3,561,202	سوليدرتي - الأولى للتأمين	22
		605,479	605,479	العرب للتأمين على الحياة والحوادث	23
7,147,008	7,415,622	47,787,270	48,964,118	المجموع	

\* الأرقام الخاصة لشركة العرب تمثل اعمالها للفترة من 2021/1/1 لغاية 2021/3/17 تاريخ استحواد مجموعة الخليج للتأمين على شركة العرب للتأمين على الحياة والحوادث.

\* ارقام مجموعة الخليج للتأمين تتضمن الاعمال المتأتمية من شركة العرب للتأمين على الحياة والحوادث بعد تاريخ استحواد مجموعة الخليج للتأمين تاريخ 2021/3/18 لغاية 2021/11/17 تاريخ الاندماج بين الشركتين.

جدول رقم (4)  
المخصصات في سوق التأمين الأردني كما في 2021/12/31 مقارنة مع 2020/12/31  
لـ (23) شركة تأمين

ت	الشركة	صافي مخصصات غير مكتسبة		مخصص العجز في الاقساط		صافي مخصص ادعاءات تحت التسوية		صافي المخصص الحسابي		مخصصات فنية أخرى		مجموع المخصصات الفنية	
		2020	2021	2020	2021	2020	2021	2020	2021	2020	2021	2020	2021
1	التأمين الأردنية	11,438,068	11,365,857	113,540	83,176	14,817,111	15,622,636	1,472,226	1,417,919	0	0	27,840,945	28,489,588
2	الشرق الأوسط للتأمين	7,546,087	7,128,709			17,084,164	17,163,044	3,931,497	3,989,185	250,000	250,000	28,811,748	28,530,938
3	التأمين الوطنية	4,997,403	5,352,573			7,180,122	7,302,719	50,318	34,935			12,227,843	12,690,227
4	المتحدة للتأمين	6,277,497	6,728,139			11,462,580	11,081,144	40,712	50,368			17,780,789	17,859,651
5	المنارة الاسلامية للتأمين	6,111,605	6,457,188			3,565,554	5,777,013	0	0			9,677,159	12,234,201
6	التأمين العربية - الاردن	5,520,642	5,653,245	0	200,000	6,126,360	6,699,841	554,571	475,472	0	100,000	12,201,573	13,128,558
7	القدس للتأمين	7,281,240	7,995,745			9,652,703	9,241,573	350,000	350,000			17,283,943	17,587,318
8	النسر العربي للتأمين	5,211,548	5,255,122			1,530,809	999,621	77,726,117	86,714,442			84,468,474	92,969,185
9	الأردنية الفرنسية للتأمين	6,146,300	9,706,614			6,392,886	6,807,126	188,430	382,288			12,727,616	16,896,028
10	الاتحاد العربي الدولي للتأمين	5,356,478	10,069,926			3,089,914	4,042,239	0	0			8,446,392	14,112,165
11	دلستا للتأمين	5,219,829	5,510,079			6,171,619	6,052,482	1,306,915	1,857,643			12,698,363	13,420,204
12	الصفوة للتأمين	2,036,387	676,587			484,338	936,508					2,520,725	1,613,095
14	فيلادلفيا للتأمين	1,486,403	648,154			2,776,668	3,451,779					4,263,071	4,099,933
15	متلايف	847,486	914,436			2,786,337	2,855,926	89,285,666	108,672,723			92,919,489	112,443,085
16	الأردن الدولية للتأمين (نيوتن)	3,624,165	5,262,716	0	472,000	1,532,060	3,741,418	34,892	40,266			5,191,117	9,516,400
17	العربية الأوروبية للتأمين	9,081,491	9,574,854	0	206,000	9,453,369	10,382,533	95,187	106,491			18,630,047	20,269,878
18	التأمين الإسلامية	4,887,064	4,937,185			8,259,746	7,573,416	80,490	73,610			13,227,300	12,584,211
19	الضامنون العرب للتأمين	4,905,519	5,553,514			1,372,545	2,172,966					6,278,064	7,726,480
20	العربية الأردنية للتأمين	7,095,669	6,869,118			5,046,044	4,534,784	40,380	52,340			12,182,093	11,456,242
21	مجموعة الخليج للتأمين gig	15,720,407	18,074,731	884,000	684,000	24,909,812	28,746,038	0	411,619			41,514,219	47,916,388
22	المتوسط والخليج (ميدغلف)	5,732,065	6,266,320			8,516,632	8,480,054					14,248,697	14,746,374
23	سوليدرتي - الأولى للتأمين	8,671,680	9,171,930	0	233,000	7,241,710	4,803,151	126,413	130,032	0	200,000	16,039,803	14,538,113
24	العرب للتأمين على الحياة والحوادث	3,963,130	3,972,430			2,315,748	2,715,698	411,619	411,619			6,690,497	7,099,747
	المجموع	139,158,163	153,145,172	997,540	1,878,176	161,768,831	171,183,709	175,695,433	205,170,952	250,000	550,000	477,869,967	531,928,009



# نتائج أعمال فروع التأمين لعام 2021

## نتائج أعمال فروع التأمين (داخل الأردن) لعام 2021

### أولاً - إجمالي أقساط سوق التأمين الأردني

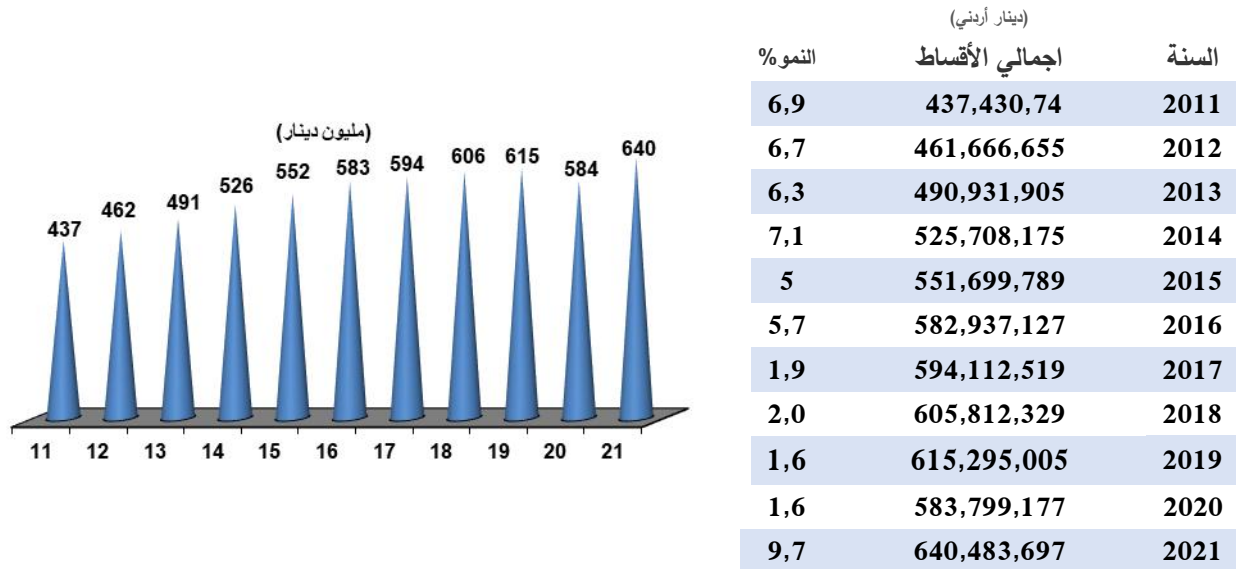
ارتفع إجمالي الأقساط المتحققة لقطاع التأمين عام 2021 ولجميع فروع التأمين إلى مبلغ 640,483,697 دينار مقارنة مع مبلغ 583,799,177 دينار في عام 2020 محققة نسبة ارتفاع 9,7%.

وقد جاء ارتفاع إجمالي الأقساط نتيجة لارتفاع الأقساط المكتتبة لبعض فروع التأمين والتي كانت على النحو التالي:-

- ارتفعت أقساط فرع تأمين الحوادث العامة بنسبة 16,9%\*.
- ارتفعت أقساط فرع تأمين الحياة بنسبة 16,6%.
- ارتفعت أقساط فرع تأمين البحري بنسبة 13,8%.
- ارتفعت أقساط فرع التأمين الطبي بنسبة 9,5%.
- ارتفعت أقساط فرع تأمين المركبات بنسبة 7,5%.
- ارتفعت أقساط فرع تأمين الحريق بنسبة 5,3%.
- انخفضت أقساط فرع تأمين الائتمان بنسبة (45,7)%\*.

\* تشمل أقساط فرع تأمين الحوادث العامة أقساط كل من فرع تأمين المسؤولية والتي ارتفعت بنسبة 20,7% عن عام 2020 وفرع تأمين الفروع الأخرى حيث ارتفعت أقساطه بنسبة 14,6% عن عام 2020.

### تطور إجمالي أقساط سوق التأمين للسنوات 2011-2021



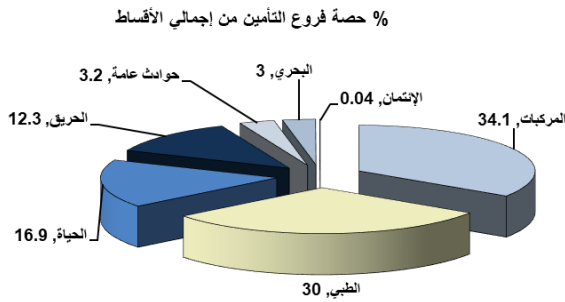
### 1- أقساط التأمينات العامة

بلغ إجمالي أقساط التأمينات العامة 532,459,239 دينار وبلغت حصة أقساط التأمينات العامة من إجمالي الأقساط نسبة 83,1% محققة نسبة ارتفاع في عام 2021 مقدارها 8,4% عن عام 2020.

## 2- أقساط تأمينات الحياة

بلغ إجمالي أقساط تأمينات الحياة لعام 2021 الى مبلغ 108,024,458 دينار وتشكل حصة تأمينات الحياة ما نسبته 16,9% من إجمالي الأقساط محققة نسبة ارتفاع قدرها 16,6% عن عام 2020.

## ترتيب فروع التأمين و% حصتها من إجمالي الأقساط لعام 2021



المرتبّة	فرع التأمين	الأقساط (مليون دينار)	الحصة %	التغير %
الأولى	المركبات	218,170,869	34,1	7,5
الثانية	الطبي	195,474,970	30,0	9,5
الثالثة	الحياة	108,024,458	16,9	16,6
الرابعة	الحريق	78,518,936	12,3	5,3
الخامسة	الحوادث العامة	20,557,085	3,2	16,9
السادسة	البحري	19,494,116	3,0	13,8
السابعة	الائتمان	243,263	0,04	(45,7)

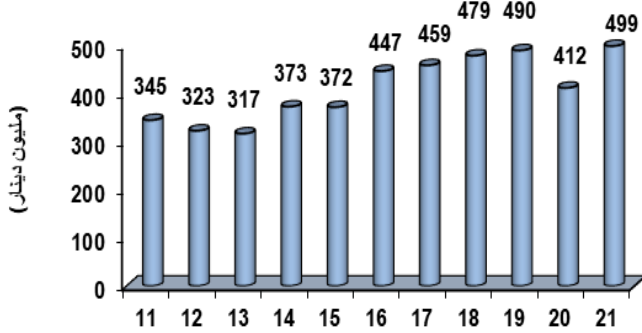
## ثانياً - إجمالي تعويضات التأمين

ارتفع إجمالي التعويضات المدفوعة عام 2021 الى مبلغ 498,569,928 دينار مقابل تعويضات بلغت 412,334,414 دينار عام 2020 محققة ارتفاع في التعويضات بنسبة قدرها 20,9% حيث سجلت معظم فروع التأمين إرتفاعاً في التعويضات المدفوعة وفقاً للترتيب أدناه:-

- ارتفعت تعويضات فرع تأمين الحياة بنسبة 70,6%.
  - ارتفعت تعويضات فرع تأمين المركبات بنسبة 23,4%.
  - ارتفعت تعويضات فرع تأمين الحريق بنسبة 20,7%.
  - ارتفعت تعويضات التأمين الطبي بنسبة 6,1%.
  - انخفضت تعويضات فرع تأمين الائتمان بنسبة (7,5)%.
  - انخفضت تعويضات فرع تأمين الحوادث العامة بنسبة (43)%.
  - انخفضت تعويضات فرع التأمين البحري بنسبة (58,8)%.
- \* تشمل تعويضات تأمين الحوادث العامة تعويضات كل من فرع تأمين المسؤولية والتي انخفضت بنسبة (4,5)% عن عام 2020 وتعويضات الفروع الأخرى حيث انخفضت بنسبة (58)% عن عام 2020.

## تطور إجمالي تعويضات سوق التأمين للسنوات 2010-2021

(دينار أردني)



السنة	النمو %	إجمالي التعويضات
2011	22,4	344,934,714
2012	(1,9)	323,042,201
2013	0,4%	317,028,922
2014	17,6%	372,917,554
2015	(0,3)	371,770,416
2016	20,2	446,964,295
2017	2,6	458,372,635
2018	4,5	478,901,071
2019	4,5	490,254,480
2020	(12,9)	412,334,414
2021	20,9	498,569,928

## 1- تعويضات التأمينات العامة

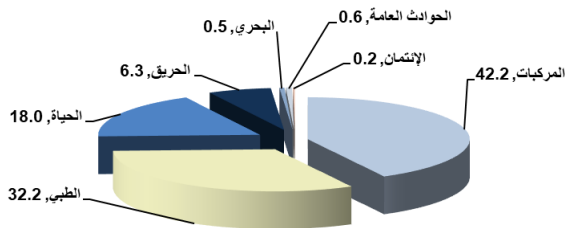
بلغ إجمالي تعويضات التأمينات العامة 408,628,979 دينار وبلغت حصة تعويضات التأمينات العامة من إجمالي التعويضات نسبة 82% محققاً ارتفاعاً بنسبة 13,6% عن عام 2020.

## 2- تعويضات تأمينات الحياة

بلغ إجمالي تعويضات تأمينات الحياة 89,940,949 دينار وبلغت نسبة تعويضات تأمينات الحياة 18% من إجمالي التعويضات محققاً نسبة ارتفاع قدرها 70,6% عن عام 2020.

## ترتيب فروع التأمين وحصتها من إجمالي التعويضات لعام 2021

% حصة فروع التأمين من إجمالي التعويضات



## ثانياً - أرباح (خسائر) الاكتتاب

وصل إجمالي الأرباح التشغيلية التي حققتها فروع التأمين عن أعمال السوق (داخل الأردن) عام 2021 الى مبلغ 17,839,394 دينار مقارنة مع مبلغ 39,741,927 دينار عام 2020 وحسب الترتيب التالي:-



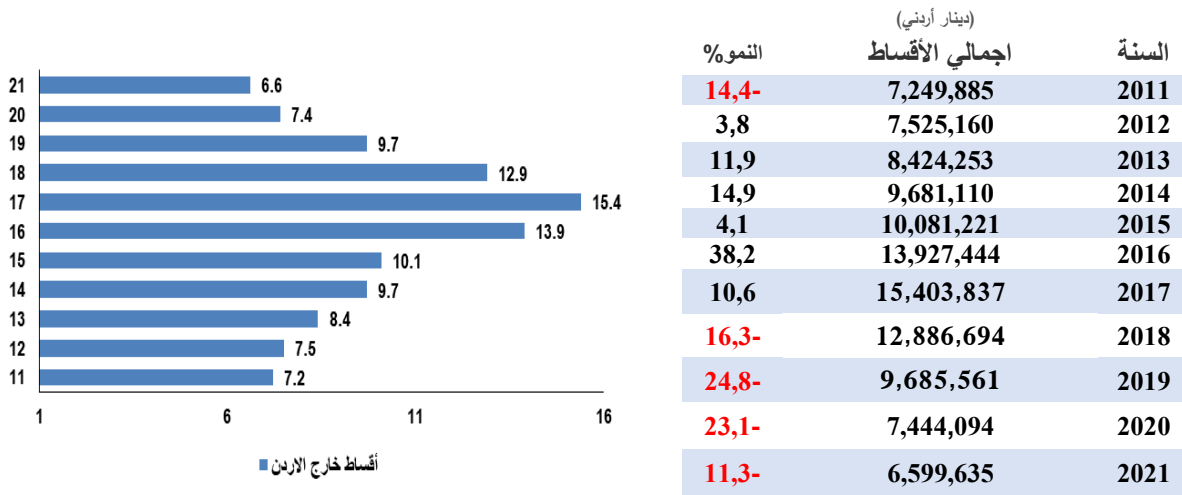
نت	الفرع	ربح (خسارة) الاكتتاب عام 2021 (دينار)	ربح (خسارة) الاكتتاب عام 2020 (دينار)	% التغير
1	الطبي	10,118,455	10,188,017	%(0,68)
2	الحوادث العامة	6,559,297	3,397,307	%93
3	البحري	4,247,652	3,739,138	%13,6
4	الحريق	4,166,854	3,062,763	%36
5	الحياة	76,311	5,440,764	%(98,6)
6	الائتمان	(40,159)	228,664	%(117,6)
7	المركبات	(7,289,016)	13,685,274	%(153,3)
	الإجمالي	17,839,394	39,741,927	%(55,1)

## نتائج أعمال فروع التأمين (خارج الأردن) لعام 2021

### أولاً:- إجمالي الأقساط المكتتبة

وصلت الأقساط المكتتبة خارج الأردن لعام 2021 التي حققتها شركة تأمين واحدة لديها فروع خارج الأردن (وهي شركة التأمين الأردنية) إلى مبلغ 6,599,635 دينار مقارنة مع أقساط بلغت عام 2020 مبلغ 7,444,094 دينار مسجلة نسبة انخفاض (11,3) %.

### تطور إجمالي أقساط سوق التأمين (خارج الأردن) للسنوات 2011-2021



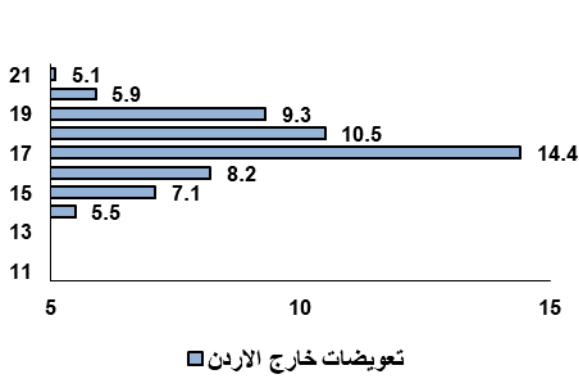
### ثانياً:- التعويضات المدفوعة

انخفضت إجمالي التعويضات المدفوعة لعام 2021 الى مبلغ 5,103,087 دينار مقارنة مع تعويضات بلغت عام 2020 مبلغ 5,955,818 دينار مسجلة نسبة انخفاض قدرها (14,3) % عن العام السابق.



## تطور إجمالي تعويضات سوق التأمين المدفوعة (خارج الأردن) للسنوات 2011-2021

(دينار أردني)



السنة	النمو %	اجمالي التعويضات
2011	5.1	4,007,022
2012	5.9	3,849,904
2013	9.3	4,460,359
2014	10.5	5,503,420
2015	14.4	7,122,210
2016	8.2	8,241,586
2017	7.1	14,417,700
2018	5.5	10,537,779
2019	5.5	9,311,923
2020	7.1	5,955,818
2021	8.2	5,103,087

## ثالثاً: - أرباح (خسائر) الاكتتاب

حققت أعمال فروع التأمين خارج الأردن ارباح فنية بمبلغ 118,435 دينار وبنسبة إنخفاض (90,8) % عن عام 2020 والتي بلغت ارباحه 1,282,025 دينار.

ومن الجدير بالذكر أن شركة التأمين الأردنية الوحيدة التي تعمل خارج المملكة تمارس كافة فروع التأمين وهي فرع المركبات، البحري، الحريق، المسؤولية، الفروع الأخرى، الطبي، حياة.

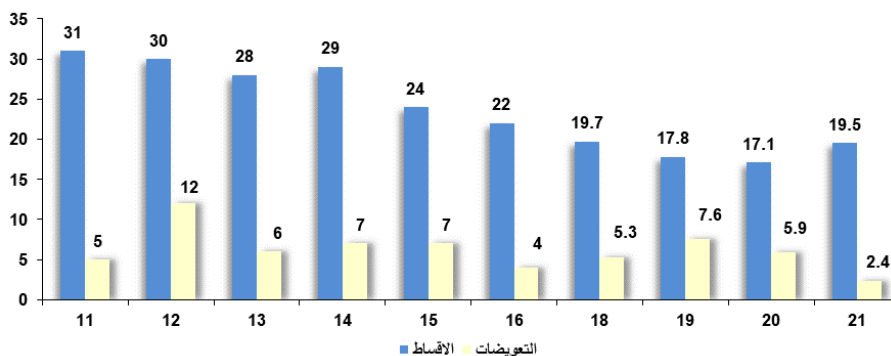
## وفيما يلي نتائج أعمال فروع التأمين (داخل الأردن)

## 1. التأمين البحري

بلغت أقساط التأمين البحري لعام 2021 مبلغ 19,494,116 دينار مقارنة مع 17,136,889 دينار بنسبة ارتفاع وصلت 13,8% فيما بلغت تعويضات الفرع المدفوعة 2,438,749 دينار لعام 2021 مقارنة مع 5,924,053 دينار لعام 2020 بنسبة انخفاض قدرها (58,8)% وحقق الفرع عام 2021 أرباحاً بمبلغ 4,247,652 دينار مقارنة مع 3,739,138 دينار بنسبة ارتفاع في الأرباح وصلت 13,6% عن عام 2020.

وتشمل أعمال التأمين البحري تأمين الطيران وقد وصل إجمالي أقساط تأمين الطيران لعام 2021 الى مبلغ 1,874,960 دينار مكتتبه من (6) شركات وبنسبة ارتفاع بلغت 74,3% عن عام 2020، ولم تدفع شركات التأمين تعويضات لفرع تأمين الطيران لعام 2021 وقد حقق فرع تأمين الطيران لعام 2021 ربح قدره 76,305 دينار وبارتفاع قدره 22,1%.

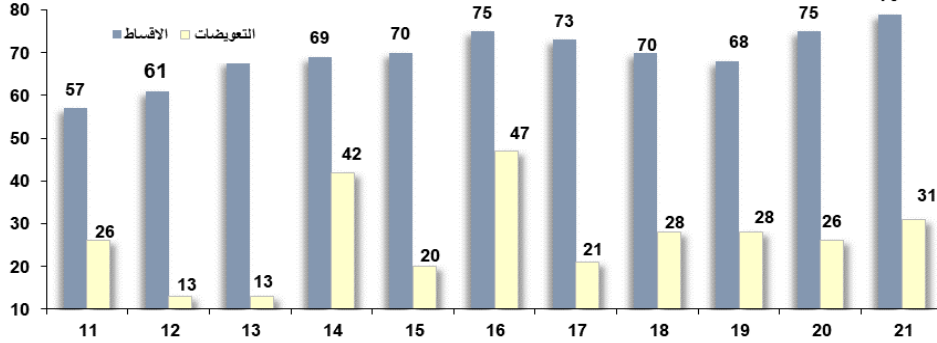
تطور الاقساط والتعويضات لفرع التأمين البحري للسنوات 2011-2021 (مليون دينار)



## 2. تأمين الحريق

شهدت أعمال فرع تأمين الحريق ارتفاعاً في الأقساط بنسبة 5,3% حيث بلغت 78,518,936 دينار عام 2021 مقارنة مع 74,577,095 دينار، وارتفعت حجم التعويضات المدفوعة للفرع إلى مبلغ 31,270,932 دينار لعام 2021 مقارنة مع 25,903,904 دينار بنسبة ارتفاع بلغت 20,7% وحقق الفرع عام 2021 أرباحاً فنية بلغت 4,166,854 دينار مقارنة مع مبلغ 3,062,763 دينار عام 2020 بنسبة ارتفاع قدرها 36% مقارنة مع عام 2020.

تطور الأقساط والتعويضات لفرع تأمين الحريق للسنوات 2011-2021 (مليون دينار)



## 3. تأمين المركبات الشامل (بنوعيه التأمين الإلزامي والتكميلي) لـ (21) شركة تأمين

ارتفعت أقساط فرع تأمين المركبات بنوعيه (الإلزامي والتكميلي) بنسبة 7,5% وارتفع حجم تعويضات الفرع بنسبه 23,4% وحقق الفرع خسارة في عام 2021 بلغت (7,289,016) دينار مقابل ربح بلغ 13,685,274 دينار عام 2020. أما نتائج كل من فرع التأمين الإلزامي والتأمين التكميلي فقد كانت كما يلي:-

## تأمين المركبات (الإلزامي والتكميلي) لعام 2021

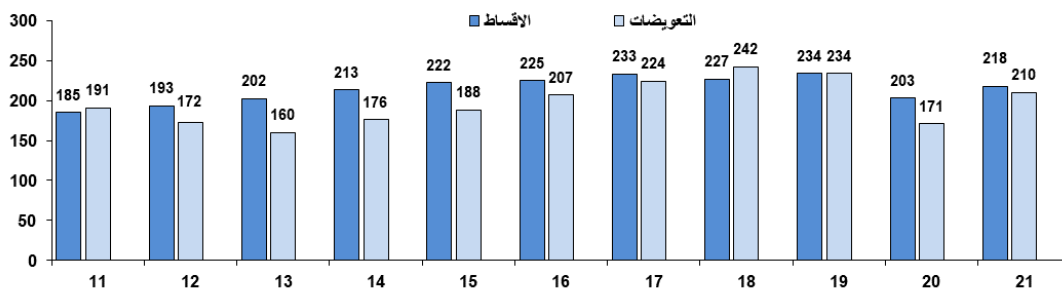
## اجمالي الأقساط والتعويضات

معدل الخسارة**		التعويضات*		الأقساط*		المركبات
2020	2021	2020	2021	2020	2021	
%78,9	%91,6	170,524,010	210,390,462	202,920,169	218,170,869	

\* تمثل الأرقام أعمال (20) شركة تأمين تمارس تأمين المركبات لعام 2021.

\*\* معدل الخسارة = صافي تكلفة التعويضات / صافي الإيرادات المتحققة من الأقساط المكتتبه

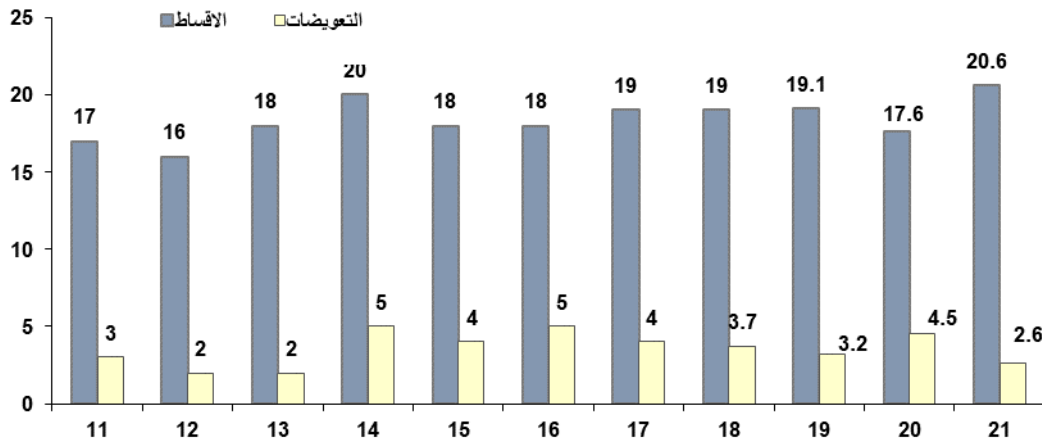
تطور أقساط وتعويضات فرع تأمين المركبات للسنوات 2011 - 2021 (مليون دينار)



## 4. تأمينات الحوادث العامة

بلغت أقساط فرع تأمينات الحوادث العامة لعام 2021 مبلغ 20,557,085 دينار مقارنة مع أقساط لعام 2020 بلغت 17,585,144 دينار وبنسبة ارتفاع بلغت 16,9% فيما انخفضت تعويضات الفرع لعام 2021 الى مبلغ 2,586,734 دينار مقارنة مع 4,534,850 دينار عام 2020 محققة نسبة إنخفاض بلغت (43)% وحقق الفرع ارباحا عام 2021 قدرها 6,559,297 دينار مقارنة مع مبلغ 3,397,307 دينار عام 2020 وبنسبة ارتفاع وصلت 93%. وتشمل أعمال تأمينات الحوادث العامة اقساط تأمين المسؤولية بمبلغ 7,908,322 دينار الى جانب أنواع التأمين الأخرى بمبلغ 12,648,763 دينار.

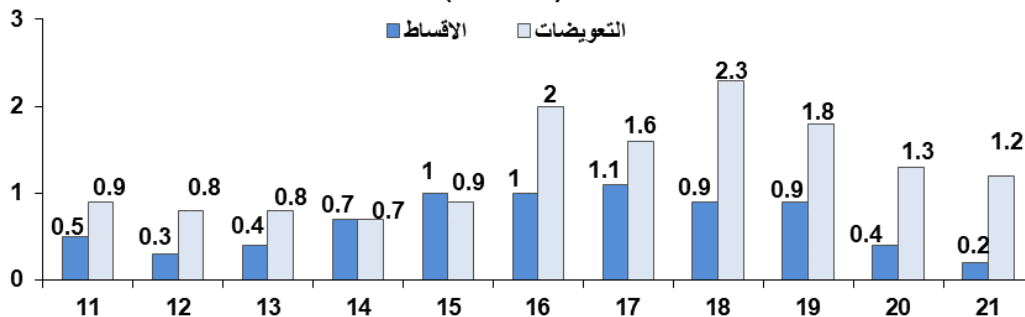
تطور الأقساط والتعويضات لفرع تأمين الحوادث العامة للسنوات 2011-2021  
(مليون دينار)



## 5. تأمين الائتمان

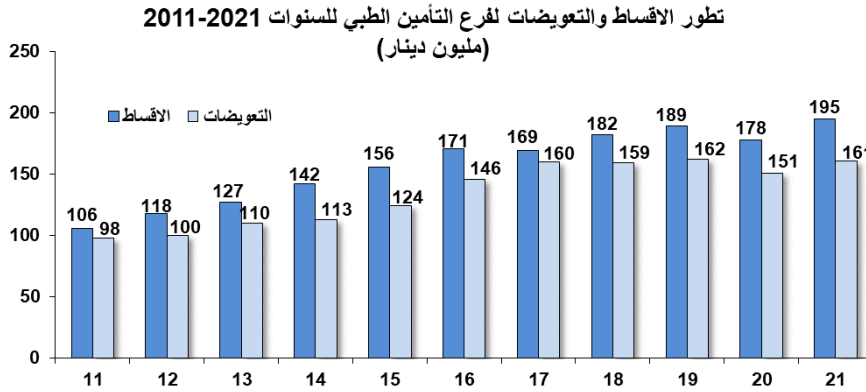
شهدت أعمال فرع تأمين الائتمان إنخفاض في الأقساط بنسبة (45,7)% حيث وصلت عام 2021 الى مبلغ 243,263 دينار مقارنة مع 447,813 دينار لعام 2020، فيما إنخفضت تعويضات الفرع لعام 2021 لتصل الى مبلغ 1,168,562 دينار مقارنة مع مبلغ 1,263,272 دينار عام 2020 وبنسبة إنخفاض (7,5)% وبلغت خسائر الفرع (40,159) دينار في عام 2021 مقارنة بالارباح التي حققها الفرع في عام 2020 والتي بلغت 228,664 دينار بإنخفاض قدره (72,9)%.

تطور الأقساط والتعويضات لفرع تأمين الائتمان للسنوات 2011-2021  
(مليون دينار)



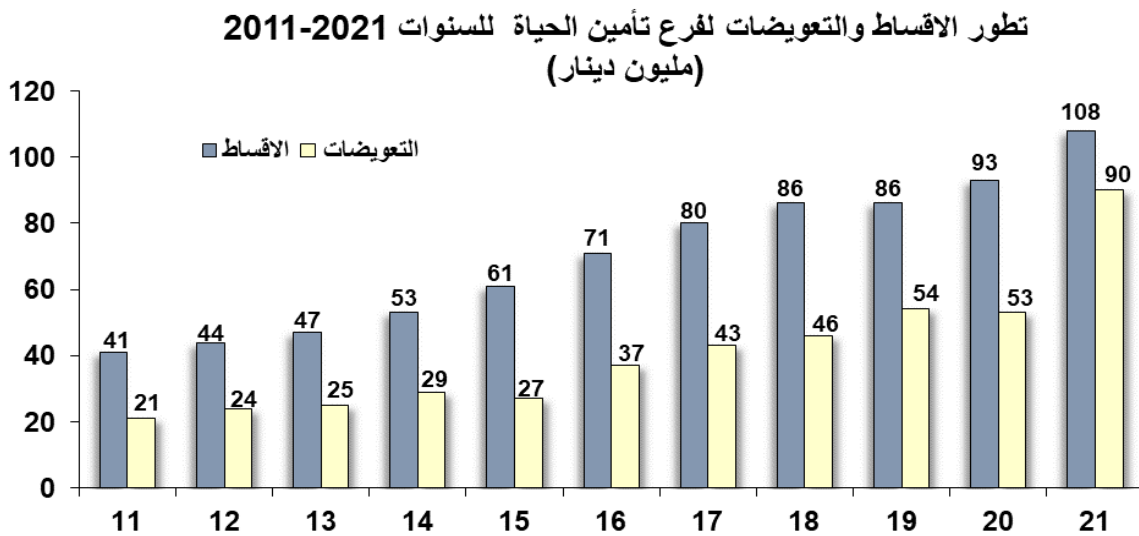
## 6. التأمين الطبي

شهدت أعمال فرع التأمين الطبي إرتفاعاً في الأقساط عام 2021 والتي وصلت الى مبلغ 195,474,970 دينار مقارنة بمبلغ 178,450,717 دينار وبنسبة إرتفاع 9,5% وارتفعت تعويضات الفرع لنفس الفترة ووصلت الى مبلغ 160,773,540 دينار مقارنة بمبلغ 151,463,475 دينار محققة نسبة إرتفاع 6,1% وحقق الفرع ارباحاً عام 2021 بلغت 10,118,455 دينار مقابل ربح بلغ 10,188,017 دينار وبنسبة إنخفاض في الأرباح (0,68)% عن عام 2020.

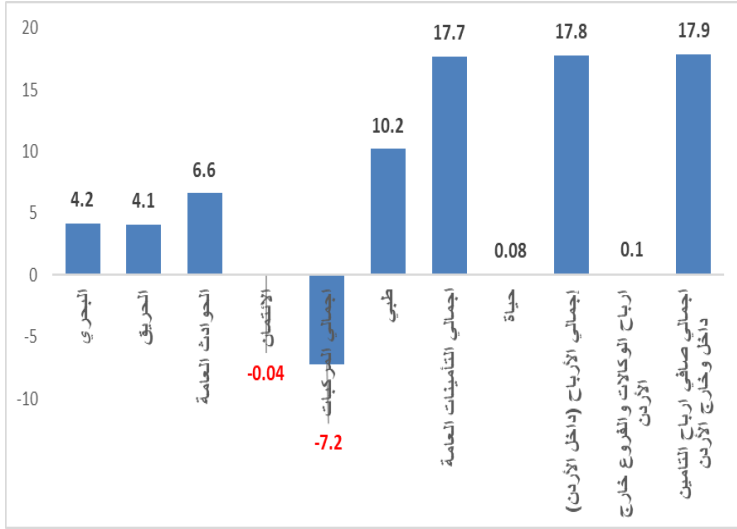


## 7. تأمين الحياة

وصلت أقساط فرع تأمين الحياة عام 2021 الى مبلغ 108,024,458 دينار مقارنة مع 92,681,350 دينار عام 2020 بنسبة إرتفاع قدرها 16,6% كما ارتفعت تعويضات الفرع عام 2021 الى مبلغ 89,940,949 دينار مقارنة مع 52,720,850 دينار وبنسبة قدرها 70,6% وحقق الفرع ارباحاً خلال عام 2021 بلغت 76,311 دينار مقارنة مع مبلغ 5,440,764 دينار وبنسبة إنخفاض وصلت (98,6)% عن عام 2020.



## أرباح (خسارة) الاكتتاب لفروع التأمين 2021



	2020/12/31	2021/12/31
البحري	3,739,138	4,247,652
الحريق	3,062,763	4,166,854
الحوادث العامة*	3,397,307	6,559,297
المركبات (الزامي وتكميلي)	13,685,274	7,289,016-
الانتماء	228,664	40,159-
الطبي	10,188,017	10,118,455
مجموع التأمينات العامة	34,301,163	17,763,083
الحياة	5,440,764	76,311
اجمالي صافي الربح الفني لفروع التأمين	39,741,927	17,839,394
الربح الفني للفروع الخارجية	1,282,024	118,435
اجمالي الربح الفني (الخسارة) داخل وخارج الأردن	41,023,951	17,957,829

\* تشمل ارباح فرع تأمين الحوادث العامة ارباح كل من فرع تأمين المسؤولية والتي بلغت 1,003,632 دينار لعام 2021 مقارنة بارباح بلغت 890,614 دينار لعام 2020 وبنسبة ارتفاع قدرها 12,7% وارباح فرع تأمين الفروع الأخرى حيث بلغت 5,555,665 دينار لعام 2021 مقارنة مع ارباح بلغت 2,506,693 دينار من عام 2020 وبنسبة ارتفاع قدرها 121,6%.

## معدل الخسارة\*

بلغ معدل الخسارة لفروع التأمين بكافة أنواعها 86,9% وللتأمينات العامة 85,7% وبلغ هامش الربح التشغيلي لسوق التأمين 2,8%.

## معدل الخسارة لفروع التأمين لعام 2021

(دينار أردني)

معدل الخسارة %	صافي الإيرادات المتحققة من الأقساط	صافي تكلفة التعويضات	فرع التأمين
8,8%	2,817,804	248,356	التأمين البحري
24,3%	16,770	4,083	تأمين الطيران
14,8%	3,587,337	532,174	تأمينات الحريق
91,6%	196,043,289	179,655,813	تأمين المركبات
4,4%	7,687,098	336,251	تأمينات الحوادث العامة
27%	1,183,905	319,154	تأمين المسؤولية
0,26%	6,503,193	17,097	تأمينات الفروع الأخرى
(29,4)%	80,973	(23,805)	تأمين الانتماء
85,1%	107,634,038	91,599,025	التأمين الطبي
85,7%	317,867,309	272,351,897	اجمالي التأمينات العامة
96,3%	41,078,260	39,545,491	تأمين الحياة
86,9%	358,945,569	311,897,388	اجمالي أعمال السوق

\* معدل الخسارة = صافي تكلفة التعويضات / صافي الإيرادات المتحققة من الأقساط المكتتبة

\*\* هامش الربح التشغيلي = الربح الفني لفروع التأمين / اجمالي الأقساط المكتتبة

جدول رقم (5)  
أعمال التأمين في الأردن لغاية 2021/12/31  
اجمالي الأقساط والتعويضات  
لـ (22) شركة تأمين

التعويضات المدفوعة

الأقساط المكتتبة

الفرع / السنة	من عام		التغير عن	حصة الفرع من إجمالي التعويضات	من عام	التغير عن	حصة الفرع من إجمالي الأقساط	من عام	التغير عن	حصة الفرع من إجمالي الأقساط	الفرع / السنة		
	2020	2019										2021	2020
التأمين البحري**	19,494,116	13.8%	3.0%	17,136,889	-3.7%	2.9%	التأمين البحري*	2,438,749	-58.8%	0.5%	5,924,053	-22.7%	1.4%
تأمين الحريق	78,518,936	5.3%	12.3%	74,577,095	9.7%	12.8%	تأمين الحريق	31,270,932	20.7%	6.3%	25,903,904	-5.5%	6.3%
تأمين المركبات	218,170,869	7.5%	34.1%	202,920,169	-9.4%	34.8%	تأمين المركبات	210,390,462	23.4%	42.2%	170,524,010	-21.1%	41.4%
تأمين الائتمان	243,263	-45.7%	0.04%	447,813	-49.8%	0.1%	تأمين الائتمان	1,168,562	-7.5%	0.2%	1,263,272	-29.0%	0.3%
تأمين الحوادث العامة***	20,557,085	16.9%	3.2%	17,585,144	-8.0%	3.0%	تأمين الحوادث العامة***	2,586,734	-43.0%	0.6%	4,534,850	43.8%	1.1%
تأمين المسؤولية	7,908,322	20.7%	1.2%	6,552,343	3.9%	1.1%	تأمين المسؤولية	1,220,798	-4.5%	0.2%	1,278,799	99.9%	0.3%
تأمينات الفروع الأخرى	12,648,763	14.6%	2.0%	11,032,801	-13.9%	1.9%	تأمينات الفروع الأخرى	1,365,936	-58.0%	0.3%	3,256,051	29.4%	0.8%
التأمين الطبي	195,474,970	9.5%	30.0%	178,450,717	-5.7%	30.6%	التأمين الطبي	160,773,540	6.1%	32.2%	151,463,475	-6.3%	36.7%
مجموع التأمينات العامة	532,459,239	8.4%	83.1%	491,117,827	-5.4%	84.1%	مجموع التأمينات العامة	408,628,979	13.6%	82.0%	359,613,564	-14.2%	87.2%
تأمين الحياة	108,024,458	16.6%	16.9%	92,681,350	8.1%	15.9%	تأمين الحياة	89,940,949	70.6%	18.0%	52,720,850	-2.5%	12.8%
الاجمالي	640,483,697	9.7%	100%	583,799,177	1.6%	100%	الاجمالي	498,569,928	20.9%	100%	412,334,414	-12.9%	100%

\* مصدر الأرقام ميزانيات الشركات كما في 2021/12/31

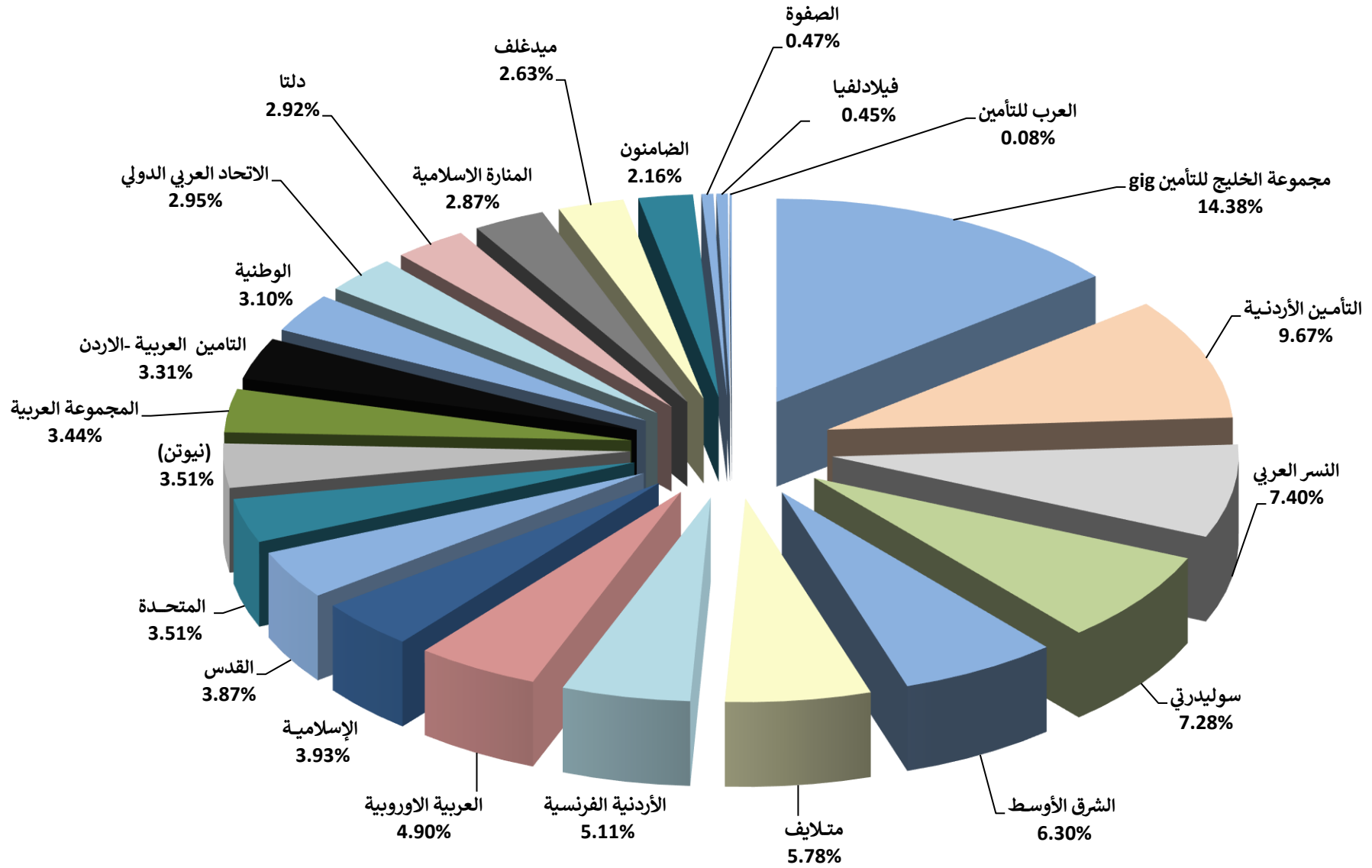
\*\* يضمن أعمال التأمين البحري لعام 2021 هناك تأمين الطيران بمبلغ ( 1,874,960 ) دينار مكتتبة من ( 6 ) شركات تأمين.

\*\*\* تمثل أقساط تأمين الحوادث العامة مجموع أقساط تأمين المسؤولية وتأمينات الفروع الأخرى.

\* يضمن أعمال التأمين البحري لعام 2021 لا يوجد هناك تعويضات لتأمين الطيران .

\*\*\* تمثل تعويضات تأمين الحوادث العامة مجموع تعويضات تأمين المسؤولية وتأمينات الفروع الأخرى.

## حصة الشركات من اقساط سوق التأمين الأردني لعام 2021



جدول رقم (6)

اعمال قطاع التأمين في الاردن / نتائج اعمال (23) شركة تأمين  
إجمالي أقساط سوق التأمين الأردني موزعة على (23) شركة تأمين لعام 2021  
حسب فروع التأمين وحصّة الشركة من إجمالي أقساط السوق

ت	الشركة	تأمين البحري والنقل		تأمين الطيران		تأمين الحريق والاضرار الأخرى للممتلكات		تأمين المسؤولية		تأمينات الفروع الأخرى		تأمين الائتمان	
		2020	2021	2020	2021	2020	2021	2020	2021	2020	2021	2020	2021
1	التأمين الأردنية	919,172	1,154,729	0	0	919,172	1,154,729	88,072	58,376	652,658	775,469	13,560,755	14,681,353
2	الشرق الأوسط للتأمين	4,861,493	4,646,714	234,827	228,839	5,096,320	4,875,553	54,262	48,134	935,015	805,625	9,998,041	10,252,537
3	التأمين الوطنية	693,399	902,221			2,906,691	3,145,866	0	0	74,464	84,597	2,906,691	3,145,866
4	المتحدة للتأمين	284,584	310,679	0	99,990	2,798,731	284,584	24,756	44,277	263,082	292,701	2,791,068	2,798,731
5	المنارة الإسلامية للتأمين	62,636	183,924	2,698	2,698	1,412,236	65,334	141,163	189,934	609,713	887,679	1,166,080	1,412,236
6	التأمين العربية - الأردن	279,965	576,422			3,036,987	2,392,162	123,566	0	667,832	821,216	2,392,162	2,392,162
7	القدس للتأمين	950,919	1,129,338			3,086,998	950,919	26,700	44,621	352,807	574,742	3,086,998	950,919
8	النسر العربي للتأمين	339,820	362,170			3,408,421	339,820	69,000	120,828	979,978	1,256,730	3,408,421	339,820
9	الأردنية الفرنسية للتأمين	1,076,175	944,638	89,238	35,857-	1,471,197	1,040,318	236,901	143,745	556	10,893	1,780,005	1,471,197
10	الاتحاد العربي الدولي للتأمين	17,797	26,744			738,076	17,797	90,558	113,116	154,021	738,076	738,076	17,797
11	دلّتا للتأمين	622,911	688,127			3,053,431	622,911	64,279	604	216,110-	139,174	3,053,431	622,911
12	الصفوة للتأمين	3,143	23,191			112,514	3,143	24,516	29,757	246,979	112,514	112,514	3,143
13	فيلانفيا للتأمين	10,893	2,595			22,589	10,893	20,692	3,918	5,861	182-	22,589	10,893
14	متلايف*							2,596,075	4,300,758				
15	الأردن الدولية للتأمين (نيوتن)	1,335,837	1,335,547	140,859	119,015	1,454,852	1,476,406	116,691	87,586	179,255	190,921	1,581,554	2,046,941
16	العربية الأوروبية للتأمين	603,914	682,538	0	108,205	712,119	682,538	155,103	183,494	572,192	744,787	1,777,714	4,051,023
17	التأمين الإسلامية	626,662	733,715			1,449,575	626,662	890,412	807,871			1,300,724	1,449,575
18	الضامنون العرب للتأمين	45,493	75,428			1,103,350	45,493	23,067	98,914	63,016	349,798	1,103,350	45,493
19	المجموعة العربية الأردنية للتأمين	460,536	566,682			2,235,866	460,536	448,716	492,910			1,799,353	2,235,866
20	مجموعة الخليج للتأمين gig	1,462,864	1,667,926	45,266	0	1,508,130	1,667,926	4,299,965	3,636,411	1,015,537	1,341,844	1,508,130	1,667,926
21	المتوسط والخليج للتأمين (ميد غف)	305,482	343,168	11,000	0	316,482	343,168	22,905	43,259	97,032	95,041	1,571,595	316,482
22	سوليدري - الأولى للتأمين	934,780	1,215,440	1,313,336	590,320	1,525,100	2,528,776	1,380,814	1,109,039	395,903	381,128	7,858,614	1,525,100
23	شركة العرب للتأمين على الحياة والحوادث	162,940	47,220			115,003	162,940	67,107	13,393	44,877	4,336	706,323	115,003
	المجموع	16,061,415	17,619,156	1,874,960	1,075,474	78,518,936	17,136,889	447,813	243,263	11,032,801	12,648,763	6,552,343	7,908,322

\* الأرقام الخاصة لشركة العرب تمثل اعمالها للفترة من من 2021/1/1 لغاية 2021/3/17 تاريخ استحواد شركة مجموعة الخليج لتأمين على شركة العرب للتأمين على الحياة والحوادث.

\* ارقام شركة مجموعة الخليج للتأمين تتضمن الاعمال المتأقية من شركة العرب للتأمين على الحياة والحوادث بعد تاريخ استحواد شركة مجموعة الخليج للتأمين تاريخ 2021/3/18 لغاية 2021/11/17 تاريخ الاندماج بين الشركتين.



تتمة جدول رقم (6)

اعمال قطاع التأمين في الاردن / نتائج اعمال (23) شركة تأمين  
إجمالي أقساط سوق التأمين الأردني موزعة على (23) شركة تأمين لعام 2021  
حسب فروع التأمين وحصّة الشركة من إجمالي أقساط السوق

(دينار أردني)

ت	الشركة	تأمين المركبات الزامي و تكميلي		التأمين الطبي	التأمينات العامة		تأمينات الحياة		اجمالي الأقساط		حصّة الشركة من السوق %		اجمالي أقساط الفروع خارج الأردن	
		2020	2021		2020	2021	2020	2021	2020	2021	2020	2021	2020	2021
1	التأمين الأردنية	13,046,757	12,941,281	8,297,979	38,829,962	36,565,393	23,096,301	21,025,986	61,926,263	57,591,379	9.86	9.67	7,444,094	6,599,635
2	الشرق الأوسط للتأمين	10,730,438	10,292,477	6,057,025	33,112,666	32,871,101	7,221,067	6,386,107	40,333,733	39,257,208	6.72	6.30		
3	التأمين الوطنية	9,015,645	9,904,581	4,627,061	17,317,260	17,317,260	411,658	472,451	19,832,668	17,789,711	3.05	3.10		
4	المتحدسة للتأمين	9,398,248	10,121,997	8,481,788	22,150,163	21,456,819	340,833	312,452	22,490,996	21,769,271	3.73	3.51		
5	المنارة الإسلامية للتأمين	10,875,856	13,783,384	1,513,077	18,362,926	14,371,223			18,362,926	14,371,223	2.46	2.87		
6	التأمين العربية - الأردن	10,338,818	10,541,355	3,656,296	19,564,963	18,103,464	1,648,297	3,068,402	21,213,260	21,171,866	3.63	3.31		
7	القدس للتأمين	10,209,988	10,773,441	4,730,864	20,664,388	20,835,072	4,101,283	838,191	24,765,671	21,673,263	3.71	3.87		
8	النسر العربي للتأمين	17,530,613		16,909,532	22,678,762	21,464,733	24,738,092	22,402,946	47,416,854	43,867,679	7.51	7.40		
9	الأردنية الفرنسية للتأمين	9,785,715	12,004,867	11,908,569	31,892,950	24,900,422	822,881	1,326,536	32,715,831	26,226,958	4.49	5.11		
10	الاتحاد العربي الدولي للتأمين	9,578,188	16,926,028	707,426	18,871,289	10,547,990			18,871,289	10,547,990	1.81	2.95		
11	دلتا للتأمين	9,980,965	10,241,593	2,836,864	17,387,685	16,639,182	1,284,661	1,149,520	18,672,346	17,788,702	3.05	2.92		
12	الصفوة للتأمين	4,201,148	2,424,348	447,841	3,010,851	4,923,627			3,010,851	4,923,627	0.84	0.47		
13	فيلافلها للتأمين	3,941,850	2,746,429	539,628	2,908,921	4,601,135			2,908,921	4,601,135	0.79	0.45		
14	متلايف *	4,157,746		4,578,011	8,458,504	7,174,086	28,538,038	21,736,063	36,996,542	28,910,149	4.95	5.78		
15	الأردن الدولية للتأمين (نيوتن)	2,183,528	7,771,745	9,121,766	22,113,844	14,637,646	335,268	487,289	22,449,112	15,124,935	2.59	3.51		
16	العربية الأوروبية للتأمين	11,829,071	12,597,275	10,166,751	28,521,953	25,212,950	2,875,847	2,229,305	31,397,800	27,442,255	4.70	4.90		
17	التأمين الإسلامية	8,262,699	8,554,552	6,080,291	17,904,305	17,160,788	7,284,036	5,427,376	25,188,341	22,588,164	3.87	3.93		
18	الضامنون العرب للتأمين	9,016,779	9,826,425	1,551,932	13,830,881	11,231,446			13,830,881	11,231,446	1.92	2.16		
19	المجموعة العربية الأردنية للتأمين	10,700,877	11,405,523	6,967,472	21,564,071	20,376,954	470,545	486,051	22,034,616	20,863,005	3.57	3.44		
20	مجموعة الخليج للتأمين gig	18,416,930	22,199,352	47,520,499	91,964,843	82,191,649	129,242	0	92,094,085	82,191,649	14.08	14.38		
21	الموتوسط والخليج للتأمين (ميد غلف)	8,970,980	8,823,149	4,860,242	16,822,044	17,138,884			16,822,044	17,138,884	2.94	2.63		
22	سوليدرتي - الأولى للتأمين	13,705,084	14,291,067	15,315,990	41,930,897	40,323,631	4,673,659	5,166,619	46,604,556	45,490,250	7.79	7.28		
23	شركة العرب للتأمين على الحياة والحوادث	8,730,605	0	1,360,520	491,361	11,072,372	52,750	166,056	544,111	11,238,428	1.93	0.08		
	المجموع	202,920,169	218,170,869	195,474,970	532,459,239	491,117,827	108,024,458	92,681,350	640,483,697	583,799,177	100	100	7,444,094	6,599,635

\* تشمل ارقام التأمينات العامة لشركة اعمال فرع تأمينات الحوادث الشخصية.

جدول رقم (7)

نتائج شركات التأمين في الاردن ( %حصتها وترتيبها) من أقساط السوق لعام 2021 مقارنة مع 2020 لـ (23) شركة

موزعة حسب التأمينات العامة - تأمينات الحياة - اجمالي أقساط السوق

(دينار أردني)

ترتيب الشركات حسب اجمالي أقساط السوق			ترتيب الشركات حسب اجمالي أقساط الحياة			ترتيب الشركات حسب أقساط التأمينات العامة		
2021			2021			2021		
الترتيب	اسم الشركة/ فرع التأمين	اجمالي أقساط الشركة % الحصة	الترتيب	اسم الشركة/ فرع التأمين	اجمالي أقساط الشركة % الحصة	الترتيب	اسم الشركة/ فرع التأمين	الحصة من التأمينات العامة % العامة
1	مجموعة الخليج للتأمين gig	92,094,085	1	متلايف	28,538,038	1	مجموعة الخليج للتأمين gig	17.27
2	التأمين الأردنية	61,926,263	2	النسر العربي للتأمين	24,738,092	2	سوليدري - الأولى للتأمين	7.87
3	النسر العربي للتأمين	47,416,854	3	التأمين الأردنية	23,096,301	3	التأمين الأردنية	7.29
4	سوليدري - الأولى للتأمين	46,604,556	4	التأمين الإسلامية	7,284,036	4	الشرق الأوسط للتأمين	6.22
5	الشرق الأوسط للتأمين	40,333,733	5	الشرق الأوسط للتأمين	7,221,067	5	الأردنية الفرنسية للتأمين	5.99
6	متلايف	36,996,542	6	سوليدري - الأولى للتأمين	4,673,659	6	العربية الأوروبية للتأمين	5.36
7	الأردنية الفرنسية للتأمين	32,715,831	7	القدس للتأمين	4,101,283	7	النسر العربي للتأمين	4.26
8	العربية الأوروبية للتأمين	31,397,800	8	العربية الأوروبية للتأمين	2,875,847	8	المتحدة للتأمين	4.15
9	التأمين الإسلامية	25,188,341	9	التأمين العربية - الأردن	1,648,297	9	الأردن الدولية للتأمين (نيوتن)	4.05
10	القدس للتأمين	24,765,671	10	دلستا للتأمين	1,284,661	10	المجموعة العربية الأردنية للتأمين	4.05
11	المتحدة للتأمين	22,490,996	11	الأردنية الفرنسية للتأمين	822,881	11	القدس للتأمين	3.88
12	الأردن الدولية للتأمين (نيوتن)	22,449,112	12	المجموعة العربية الأردنية للتأمين	470,545	12	التأمين العربية - الأردن	3.67
13	المجموعة العربية الأردنية للتأمين	22,034,616	13	التأمين الوطنية	411,658	13	التأمين الوطنية	3.65
14	التأمين العربية - الأردن	21,213,260	14	المتحدة للتأمين	340,833	14	الاتحاد العربي الدولي للتأمين	3.54
15	التأمين الوطنية	19,832,668	15	الأردن الدولية للتأمين (نيوتن)	335,268	15	المنارة الإسلامية للتأمين	3.45
16	الاتحاد العربي الدولي للتأمين	18,871,289	16	مجموعة الخليج للتأمين gig	129,242	16	التأمين الإسلامية	3.36
17	دلستا للتأمين	18,672,346	17	العرب للتأمين على الحياة والحوادث	52,750	17	دلستا للتأمين	3.27
18	المنارة الإسلامية للتأمين	18,362,926	18	المنارة الإسلامية للتأمين		18	المتوسط والخليج للتأمين (ميد غلف)	3.16
19	المتوسط والخليج للتأمين (ميد غلف)	16,822,044	19	الاتحاد العربي الدولي للتأمين		19	الضامنون العرب للتأمين	1.59
20	الضامنون العرب للتأمين	13,830,881	20	الصفوة للتأمين		20	متلايف	0.57
21	الصفوة للتأمين	3,010,851	21	المتوسط والخليج للتأمين (ميد غلف)		21	الصفوة للتأمين	0.57
22	فيلاذلفيا للتأمين	2,908,921	22	فيلاذلفيا للتأمين		22	فيلاذلفيا للتأمين	0.55
23	العرب للتأمين على الحياة والحوادث	544,111	23	الضامنون العرب للتأمين		23	العرب للتأمين على الحياة والحوادث	0.09
100	المجموع	640,483,697	100	المجموع	108,024,458	100	المجموع	532,459,239

جدول رقم (8)

نتائج شركات التأمين في الأردن (حصتها وترتيبها) من اجمالي أقساط السوق لعام 2021 مقارنة مع 2020 لـ (23) لشركة  
موزعة حسب فروع التأمين

تأمين الحريق والاضرار الاخرى للممتلكات			تأمين البحري والنقل				
2021		الشركة	الترتيب	2021		الشركة	الترتيب
الحصة %	اجمالي الاقساط			الحصة %	اجمالي الاقساط		
18.70	14,681,353	التأمين الأردنية	1	25.01	4,875,553	الشرق الأوسط للتأمين	1
14.66	11,510,858	مجموعة الخليج للتأمين gig	2	12.97	2,528,776	سوليدرتي - الأولى للتأمين	2
13.06	10,252,537	الشرق الأوسط للتأمين	3	8.56	1,667,926	مجموعة الخليج للتأمين gig	3
10.01	7,858,614	سوليدرتي - الأولى للتأمين	4	7.57	1,476,406	الأردن الدولية للتأمين (نيوتن)	4
5.16	4,051,023	العربية الأوروبية للتأمين	5	5.92	1,154,729	التأمين الأردنية	5
4.34	3,408,421	النسر العربي للتأمين	6	5.79	1,129,338	القدس للتأمين	6
4.01	3,145,866	التأمين الوطنية	7	5.30	1,033,876	الأردنية الفرنسية للتأمين	7
3.93	3,086,998	القدس للتأمين	8	4.63	902,221	التأمين الوطنية	8
3.89	3,053,431	دلستا للتأمين	9	3.76	733,715	التأمين الإسلامية	9
3.56	2,798,731	المتحدة للتأمين	10	3.53	688,127	دلستا للتأمين	10
3.05	2,392,162	التأمين العربية - الأردن	11	3.50	682,538	العربية الأوروبية للتأمين	11
2.85	2,235,866	المجموعة العربية الأردنية للتأمين	12	2.91	566,682	المجموعة العربية الأردنية للتأمين	12
2.61	2,046,941	الأردن الدولية للتأمين (نيوتن)	13	2.11	410,669	المتحدة للتأمين	13
2.00	1,571,595	المتوسط والخليج للتأمين (ميد غلف)	14	1.86	362,170	النسر العربي للتأمين	14
1.87	1,471,197	الأردنية الفرنسية للتأمين	15	1.76	343,168	المتوسط والخليج للتأمين (ميد غلف)	15
1.85	1,449,575	التأمين الإسلامية	16	0.96	186,622	المنارة الإسلامية للتأمين	16
1.80	1,412,236	المنارة الإسلامية للتأمين	17	0.39	75,428	الضامنون العرب للتأمين	17
1.41	1,103,350	الضامنون العرب للتأمين	18	0.24	47,220	العرب للتأمين على الحياة والحوادث	18
0.94	738,076	الاتحاد العربي الدولي للتأمين	19	0.14	26,744	الاتحاد العربي الدولي للتأمين	19
0.15	115,003	العرب للتأمين على الحياة والحوادث	20	2.96	576,422	التأمين العربية - الأردن	20
0.14	112,514	الصفوة للتأمين	21	0.12	23,191	الصفوة للتأمين	21
0.03	22,589	فيلاذلفيا للتأمين	22	0.01	2,595	فيلاذلفيا للتأمين	22
		متلايف *	23			متلايف *	23
100	78,518,936	المجموع		100	19,494,116	المجموع	

\* الشركة لا تمارس التأمين البحري وتأمين الحريق

تتمة جدول رقم (8)  
نتائج شركات التأمين في الأردن (حصتها وترتيبها) من إجمالي أقساط السوق لعام 2021 مقارنة مع 2020 لـ (23) شركة  
موزعة حسب فروع التأمين

(دينار أردني)

تأمينات الفروع الأخرى			تأمين المسؤولية		
2021		الترتيب	2021		الترتيب
الحصة %	اجمالي الاقساط		الحصة %	اجمالي الاقساط	
34.00	4,300,758	1	16.97	1,341,844	1
28.75	3,636,411	2	15.89	1,256,730	2
8.77	1,109,039	3	11.22	887,679	3
6.49	821,216	4	10.19	805,625	4
6.39	807,871	5	9.81	775,469	5
3.90	492,910	6	9.42	744,787	6
2.77	349,798	7	7.27	574,742	7
1.50	189,934	8	4.82	381,128	8
1.45	183,494	9	3.70	292,701	9
1.10	139,174	10	2.41	190,921	10
0.96	120,828	11	2.39	189,117	11
0.89	113,116	12	2.33	184,588	12
0.69	87,586	13	1.25	99,199	13
0.46	58,376	14	1.20	95,041	14
0.38	48,134	15	1.07	84,597	15
0.35	44,621	16	0.05	4,336	16
0.35	44,277	17	0.00	182-	17
0.34	43,259	18			18
0.24	29,757	19			19
0.11	13,393	20			20
0.09	10,893	21			21
0.03	3,918	22			22
		23			23
100	12,648,763	المجموع	100	7,908,322	المجموع

تتمة جدول رقم (8)

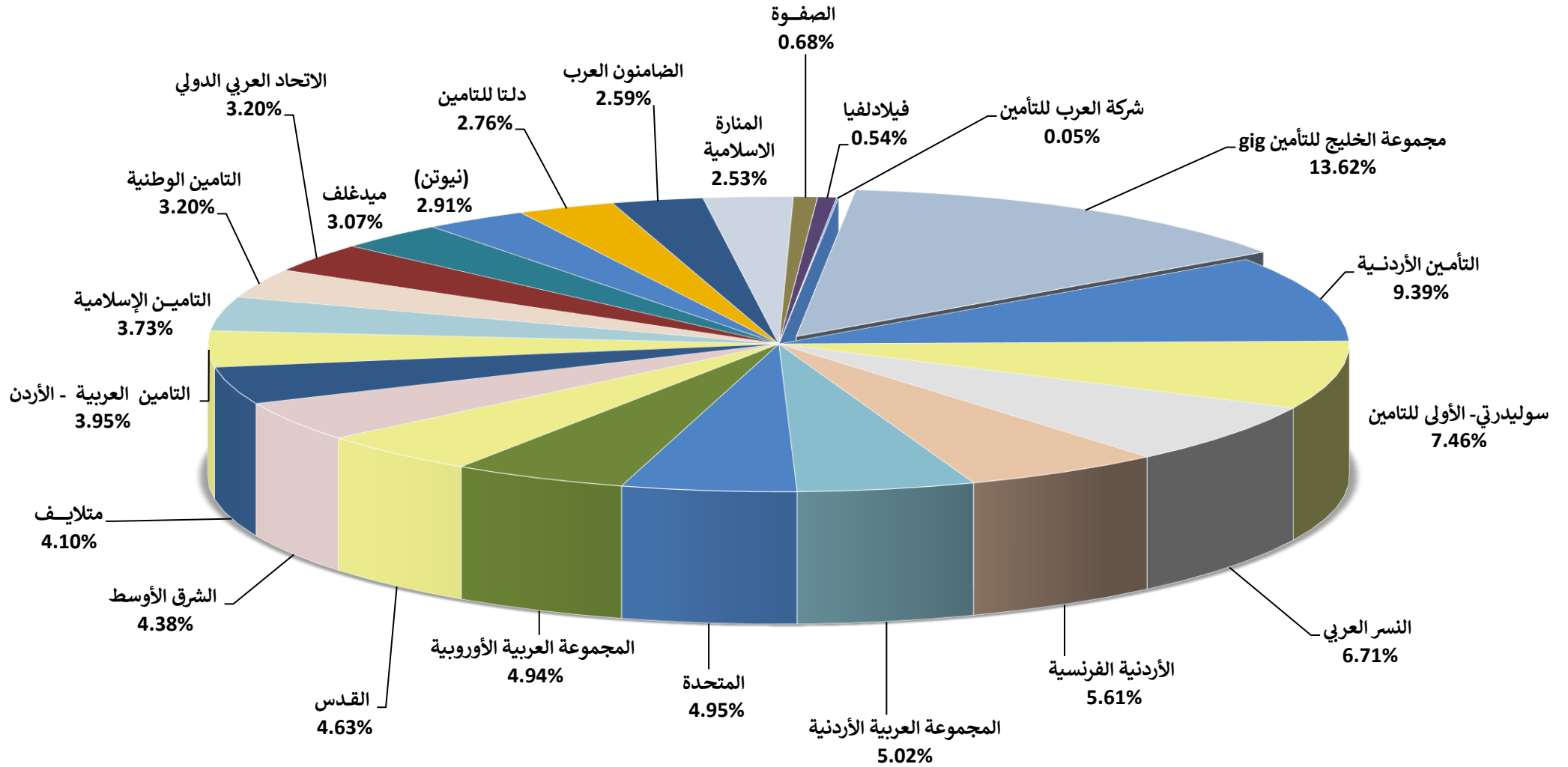
نتائج شركات التأمين في الأردن (حصتها وترتيبها) من اجمالي أقساط السوق لعام 2021 مقارنة مع 2020 لـ (23) شركة

موزعة حسب فروع التأمين

التأمين الطبي				تأمين المركبات (الالزامي والتكميلي)			
2021		اسم الشركة	الترتيب	2021		اسم الشركة	الترتيب
% الحصة	اجمالي الاقساط			% الحصة	اجمالي الاقساط		
26.40	51,608,452	مجموعة الخليج للتأمين gig	1	10.18	22,199,352	مجموعة الخليج للتأمين gig	1
8.97	17,530,613	النسر العربي للتأمين	2	7.76	16,926,028	الاتحاد العربي الدولي للتأمين	2
8.72	17,039,255	الأردنية الفرنسية للتأمين	3	6.55	14,291,067	سوليدرتي - الأولى للتأمين	3
8.06	15,762,273	سوليدرتي - الأولى للتأمين	4	6.32	13,783,384	المنارة الإسلامية للتأمين	4
5.39	10,540,245	الأردن الدولية للتأمين (نيوتن)	5	5.93	12,941,281	التأمين الأردنية	5
5.25	10,262,836	العربية الأوروبية للتأمين	6	5.77	12,597,275	العربية الأوروبية للتأمين	6
4.72	9,218,754	التأمين الأردنية	7	5.50	12,004,867	الأردنية الفرنسية للتأمين	7
4.34	8,481,788	المتحدة للتأمين	8	5.23	11,405,523	المجموعة العربية الأردنية للتأمين	8
3.51	6,863,090	المجموعة العربية الأردنية للتأمين	9	4.94	10,773,441	القدس للتأمين	9
3.50	6,838,340	الشرق الأوسط للتأمين	10	4.83	10,541,355	التأمين العربية - الأردن	10
3.25	6,358,592	التأمين الإسلامية	11	4.72	10,292,477	الشرق الأوسط للتأمين	11
3.04	5,945,832	المتوسط والخليج للتأمين (ميد غلف)	12	4.69	10,241,593	دلستا للتأمين	12
2.75	5,383,745	التأمين الوطنية	13	4.64	10,121,997	المتحدة للتأمين	13
2.68	5,233,808	التأمين العربية - الأردن	14	4.54	9,904,581	التأمين الوطنية	14
2.59	5,055,248	القدس للتأمين	15	4.50	9,826,425	الضامنون العرب للتأمين	15
2.13	4,157,746	متلايف	16	4.04	8,823,149	المتوسط والخليج للتأمين (ميد غلف)	16
1.58	3,080,168	دلستا للتأمين	17	3.92	8,554,552	التأمين الإسلامية	17
1.17	2,277,767	الضامنون العرب للتأمين	18	3.56	7,771,745	الأردن الدولية للتأمين (نيوتن)	18
0.97	1,903,071	المنارة الإسلامية للتأمين	19		2,746,429	فيلادلفيا للتأمين	19
0.55	1,067,325	الاتحاد العربي الدولي للتأمين	20		2,424,348	الصفوة للتأمين	20
0.22	421,041	الصفوة للتأمين	21			النسر العربي للتأمين*	21
0.16	311,409	العرب للتأمين على الحياة والحوادث	22			متلايف*	22
0.07	133,572	فيلادلفيا للتأمين	23			شركة العرب للتأمين على الحياة والحوادث *	23
100	195,474,970	المجموع		98	218,170,869	المجموع	

\* الشركة لا تمارس تأمين المركبات

## حصة شركات من تعويضات سوق التأمين الاردني لعام 2021



جدول رقم (9)

اعمال قطاع التأمين في الاردن / نتائج أعمال (23) شركة تأمين  
إجمالي التعويضات المدفوعة لـ (23) شركة تأمين  
حسب فروع التأمين وحصه % الشركة من اجمالي تعويضات السوق 2021

(دينار أردني)

ت	الشركة	البحري والنقل		طيران		بحري + طيران		الحريق والاضرار للممتلكات		المسؤولية		الفروع الاخرى		الانتماء	
		2020	2021	2020	2021	2020	2021	2020	2021	2020	2021	2020	2021	2020	2021
1	التأمين الأردنية	1,143,121	254,709			1,143,121	254,709	2,385,553	1,628,485	7,557	14,895	20,719	126,686		
2	الشرق الأوسط للتأمين	1,590,575	81,064	114,813	0	1,705,388	81,064	3,123,381	294,281	112,514	325,338	46,405	5,950		
3	التأمين الوطنية	110,901	146,977			110,901	146,977	617,040	1,245,230	8,525	65,893				
4	المتحدة للتأمين	65,049	36,319			65,049	36,319	919,616	7,939,096	17,165	49,169				
5	المنارة الإسلامية للتأمين	169,553	23,311			169,553	23,311	564,522	446,877	4,306	11,835				
6	التأمين العربية - الأردن	56,858	25,083			56,858	25,083	1,134,390	1,824,359			370,917	149,552	1,742,753	139,953
7	القدس للتأمين	286,810	97,203			286,810	97,203	175,080	612,839	10,525	23,382				
8	النسر العربي للتأمين	133,780	82,906			133,780	82,906	3,869,194	2,301,725	13,498	30,381				
9	الأردنية الفرنسية للتأمين	44,695	49,776			44,695	49,776	380,733	1,798,641	13,001	69,512				
10	الاتحاد العربي الدولي للتأمين	2,509	8,908			2,509	8,908	300,621	94,130	19,790	25,937				
11	دلستا للتأمين	172,837	125,539			172,837	125,539	341,677	382,437	3,204	5,493				
12	الصفوة للتأمين	15,290	5			15,290	5	6,569	217,562	471	501				
13	فيلادلفيا للتأمين	0	1,800			0	1,800	124,976	4,677	6,243	86				
14	متلايف									62,511	202,338				
15	الأردن الدولية للتأمين (بيوتن)	342,615	153,194			342,615	153,194	917,169	2,113,261	94,662	73,446				
16	المجموعة العربية الأوروبية للتأمين	254,286	334,752			254,286	334,752	517,324	164,287	24,000	490				
17	التأمين الإسلامية	89,691	47,262			89,691	47,262	1,439,593	324,491	78,041	39,759				
18	الضامنون العرب للتأمين	155,957	178,620			155,957	178,620	432,544	246,246	159,234	272,421	623	2,254	35,628	3,168
19	المجموعة العربية الأردنية للتأمين	179,175	322,639			179,175	322,639	933,816	4,741,359	112,902	62,525				
20	مجموعة الخليج للتأمين gig	584,997	288,064			584,997	288,064	5,560,962	3,722,646	883,322	495,470				
21	المتوسط والخبث للتأمين (مدغلف)	77,329	61,780			77,329	61,780	697,017	513,639	4,258	0				
22	سوليدرتي- الأولى للتأمين	170,444	118,838			170,444	118,838	631,230	170,444	71,806	97,152				
23	شركة العرب للتأمين على الحياة ه الحد اء	162,768	0			162,768	0	1,096,986	23,434	4,938	0				
	المجموع	5,809,240	2,438,749	114,813	0	5,924,053	2,438,749	31,270,932	5,924,053	1,263,272	1,168,562	3,256,051	1,365,936	1,278,799	1,220,798

\* الإقام الخاصة لشركة العرب تمثل اعصالها للفترة من 2021/1/1 لغاية 2021/3/17 تاريخ استحواء شركة مجموعة الخليج للتأمين على شركة العرب للتأمين على الحياة والحوادث.

\* ارقام مجموعة الخليج للتأمين تتضمن الاعمال المتأدية من شركة العرب للتأمين على الحياة والحوادث بعد تاريخ استحواء مجموعة الخليج للتأمين بتاريخ 2021/3/18 لغاية 2021/11/17 تاريخ الانماج بين الشركتين.

جدول رقم (9)

اعمال قطاع التأمين في الاردن / نتائج أعمال (23) شركة تأمين  
إجمالي التعويضات المدفوعة لـ (23) شركة تأمين  
حسب فروع التأمين وحصة % الشركة من إجمالي تعويضات السوق 2021

- تمة حصة الشركة من إجمالي التعويضات

ت	اسم الشركة	المركبات		الطبي	اجمالي التامينات العامة		الحياة		اجمالي التعويضات		الحصة من السوق %		إجمالي تعويضات الفروع خارج الأردن	
		الزمني + تكميلي			2020	2021	2020	2021	2020	2021	2020	2021	2020	2021
1	التأمين الأردنية	10,839,735	12,040,101	6,336,258	20,732,943	20,451,870	16,282,197	26,377,994	37,015,140	46,829,864	8.98	9.39	5,955,818	5,103,087
2	الشرق الأوسط للتأمين	10,118,352	10,800,183	4,942,093	20,048,133	16,740,722	3,735,909	5,084,031	23,784,042	21,824,753	5.77	4.38		
3	التأمين الوطنية	8,986,543	9,313,737	5,255,319	14,978,328	15,551,472	218,468	378,052	15,196,796	15,929,524	3.69	3.20		
4	المحتسدة للتأمين	7,284,675	8,829,916	8,461,364	16,752,973	24,375,723	200,150	278,661	16,953,123	24,654,384	4.11	4.95		
5	المنارة الإسلامية للتأمين	5,006,749	10,529,350	1,357,865	7,130,985	12,618,724			7,130,985	12,618,724	1.73	2.53		
6	التأمين العربية - الأردن	10,236,871	11,650,377	2,566,717	17,621,695	16,108,506	2,838,616	2,054,594	18,947,122	19,676,289	4.60	3.95		
7	القدس للتأمين	10,348,539	11,861,037	4,214,614	15,046,336	16,806,174	286,342	6,285,877	15,332,678	23,092,051	3.72	4.63		
8	النسر العربي للتأمين	32,017	2,126	14,535,695	19,190,884	18,615,555	9,612,666	14,846,225	28,803,550	33,461,780	6.99	6.71		
9	الأردنية الفرنسية للتأمين	10,019,587	12,187,296	12,270,959	22,891,444	26,591,572	1,001,994	1,384,587	23,893,438	27,976,159	5.79	5.61		
10	الاتحاد العربي الدولي للتأمين	8,373,464	15,045,721	639,161	9,335,545	15,940,897			9,335,545	15,940,897	2.26	3.20		
11	دلتا للتأمين	8,465,787	9,653,291	2,687,273	12,190,040	13,432,562	108,187	342,709	12,298,227	13,775,271	2.98	2.76		
12	المفوضة للتأمين	3,365,113	2,813,212	182,786	3,570,229	3,377,975			3,570,229	3,377,975	0.87	0.68		
13	فيلانفيسا للتأمين	3,743,800	2,168,478	895,824	4,770,843	2,668,452			4,770,843	2,668,452	1.16	0.54		
14	متلايف	4,128,194		2,982,515	3,045,026	4,330,532	10,895,757	16,089,770	13,940,783	20,420,302	3.38	4.10		
15	الأردن الدولية للتأمين (نيون)	186,937	2,188,531	7,227,038	8,950,507	14,259,453	206,304	252,352	9,156,811	14,511,805	2.22	2.91		
16	المجموعة العربية الأوروبية	9,476,069	10,680,330	9,348,679	19,623,478	20,779,976	1,529,972	3,845,216	21,153,450	24,625,192	5.13	4.94		
17	التأمين الإسلامية	7,657,944	8,248,662	5,464,597	13,974,221	14,124,771	1,764,498	4,447,757	15,738,719	18,572,528	3.82	3.73		
18	الضامنون العرب للتأمين	9,028,709	10,833,086	1,371,595	11,184,437	12,907,390			11,184,437	12,907,390	2.71	2.59		
19	المجموعة العربية الأردنية للتأمين	10,146,078	12,598,498	6,811,741	17,322,320	24,536,762	329,314	512,157	17,651,634	25,048,919	4.28	5.02		
20	مجموعة الخليج للتأمين gig	14,704,141	24,489,629	38,635,938	55,957,444	67,781,541			55,957,444	67,920,881	13.57	13.62		
21	المتوسط والخليج للتأمين (ميد غلف)	8,606,745	9,423,859	5,239,676	15,356,187	15,286,731			15,356,187	15,286,731	3.72	3.07		
22	سوليدري - الأولى للتأمين	11,738,658	15,033,042	13,962,154	26,412,272	29,606,224	3,652,235	7,597,947	30,064,507	37,204,171	7.29	7.46		
23	شركة العرب للتأمين على الحياة والحوادث	0		198,763	5,040,483	222,206	58,241	23,680	5,098,724	245,886	1.24	0.05		
	المجموع	170,524,010	210,390,462	151,463,475	359,613,564	408,628,979	52,720,850	89,940,949	412,334,414	498,569,928	100	100	5,955,818	5,103,087



جدول (10)

نتائج شركات التأمين في الاردن (%حصتها وترتيبها) من إجمالي التعويضات المدفوعة لعام 2021 لـ (23) شركة

موزعة حسب اجمالي التأمينات العامة وتأمينات الحياة واجمالي تعويضات السوق

ترتيب الشركات حسب اجمالي تعويضات السوق			ترتيب الشركات حسب تعويضات الحياة			ترتيب الشركات حسب تعويضات التأمينات العامة		
2021		الشركة	2021		الشركة	2021		الشركة
الحصة من التعويضات %	اجمالي التعويضات		الحصة من الحياة %	تأمينات الحياة		الحصة من التأمينات العامة %	التأمينات العامة	
13.62	67,920,881	1 مجموعة الخليج للتأمين gig	29.33	26,377,994	1 التأمين الأردنية	16.59	67,781,541	1 مجموعة الخليج للتأمين gig
9.39	46,829,864	2 التأمين الأردنية	17.89	16,089,770	2 متلايف	7.25	29,606,224	2 سوليدرتي- الأولى للتأمين
7.46	37,204,171	3 سوليدرتي- الأولى للتأمين	16.51	14,846,225	3 النسر العربي للتأمين	6.51	26,591,572	3 الأردنية الفرنسية للتأمين
6.71	33,461,680	4 النسر العربي للتأمين	8.45	7,597,947	4 سوليدرتي- الأولى للتأمين	6.00	24,536,762	4 المجموعة العربية الأردنية للتأمين
5.61	27,976,159	5 الأردنية الفرنسية للتأمين	6.99	6,285,877	5 القدس للتأمين	5.97	24,375,623	5 المتحدة للتأمين
5.02	25,048,919	6 المجموعة العربية الأردنية للتأمين	5.65	5,084,031	6 الشرق الأوسط للتأمين	5.09	20,779,976	6 المجموعة العربية الأوروبية للتأمين
4.95	24,654,384	7 المتحدة للتأمين	4.95	4,447,757	7 التأمين الإسلامية	5.00	20,451,870	7 التأمين الأردنية
4.94	24,625,192	8 المجموعة العربية الأوروبية للتأمين	4.28	3,845,216	8 المجموعة العربية الأوروبية	4.56	18,615,555	8 النسر العربي للتأمين
4.63	23,092,051	9 القدس للتأمين	2.28	2,054,594	9 التأمين العربية - الأردن	4.31	17,621,695	9 التأمين العربية - الأردن
4.38	21,824,753	10 الشرق الأوسط للتأمين	1.54	1,384,587	10 الأردنية الفرنسية للتأمين	4.11	16,806,174	10 القدس للتأمين
4.10	20,420,302	11 متلايف	0.57	512,157	11 المجموعة العربية الأردنية للتأمين	4.10	16,740,722	11 الشرق الأوسط للتأمين
3.95	19,676,289	12 التأمين العربية - الأردن	0.42	378,052	12 التأمين الوطنية	3.90	15,940,897	12 الاتحاد العربي الدولي للتأمين
3.73	18,572,528	13 التأمين الإسلامية	0.38	342,709	13 دلستا للتأمين	3.81	15,551,472	13 التأمين الوطنية
3.20	15,940,897	14 الاتحاد العربي الدولي للتأمين	0.31	278,661	14 المتحدة للتأمين	3.74	15,286,731	14 المتوسط والخليج للتأمين (ميدغف)
3.20	15,929,524	15 التأمين الوطنية	0.28	252,352	15 الأردن الدولية للتأمين (نيوتن)	3.49	14,259,453	15 الأردن الدولية للتأمين (نيوتن)
3.07	15,286,731	16 المتوسط والخليج للتأمين	0.15	139,340	16 مجموعة الخليج للتأمين gig	3.46	14,124,771	16 التأمين الإسلامية
2.91	14,511,805	17 الأردن الدولية للتأمين (نيوتن)	0.03	23,680	17 العرب للتأمين على الحياة	3.29	13,432,562	17 دلستا للتأمين
2.76	13,775,271	18 دلستا للتأمين			18 المنارة الإسلامية للتأمين	3.16	12,907,390	18 الضامنون العرب للتأمين
2.59	12,907,390	19 الضامنون العرب للتأمين			19 الاتحاد العربي الدولي للتأمين	3.09	12,618,724	19 المنارة الإسلامية للتأمين
2.53	12,618,724	20 المنارة الإسلامية للتأمين			20 الصفوة للتأمين	1.06	4,330,532	20 متلايف
0.68	3,377,975	21 الصفوة للتأمين			21 المتوسط والخليج للتأمين (ميدغف)	0.83	3,377,975	21 الصفوة للتأمين
0.54	2,668,452	22 فيلادلفيا للتأمين			22 فيلادلفيا للتأمين	0.65	2,668,452	22 فيلادلفيا للتأمين
0.05	245,886	23 العرب للتأمين على الحياة			23 الضامنون العرب للتأمين	0.05	222,206	23 العرب للتأمين على الحياة والحوادث
100	498,569,828	المجموع	100	89,940,949	المجموع	100	408,628,879	المجموع

\* الشركات تحت تسلسل 18-23 لا تمارس تأمينات الحياة

جدول (11)

نتائج شركات التأمين في الأردن حسب اجمالي التعويضات لفروع التأمين 2021 لـ (23) شركة

موزعة حسب اجمالي تأمين البحري والنقل وتأمين الحريق والاضرار الاخرى للممتلكات (دينار أردني)

تأمين الحريق والاضرار الاخرى للممتلكات			تأمين البحري والنقل		
2021	الشركة	الترتيب	2021	الشركة	الترتيب
اجمالي التعويضات الحصة %			اجمالي التعويضات الحصة %		
25.39	7,939,096	1 المتحددة للتأمين	13.73	334,752	1 المجموعة العربية الأوروبية للتأمين
15.16	4,741,359	2 المجموعة العربية الأردنية للتأمين	13.23	322,639	2 المجموعة العربية الأردنية للتأمين
11.90	3,722,646	3 مجموعة الخليج للتأمين gig	11.81	288,064	3 مجموعة الخليج للتأمين gig
7.36	2,301,725	4 النسر العربي للتأمين	10.44	254,709	4 التأمين الأردنية
6.76	2,113,261	5 الأردن الدولية للتأمين (نيوتن)	7.32	178,620	5 الضامنون العرب للتأمين
5.83	1,824,359	6 التأمين العربية - الأردن	6.28	153,194	6 الأردن الدولية للتأمين (نيوتن)
5.75	1,798,641	7 الأردنية الفرنسية للتأمين	6.03	146,977	7 التأمين الوطنية
5.21	1,628,485	8 التأمين الأردنية	5.15	125,539	8 دلستا للتأمين
3.98	1,245,230	9 التأمين الوطنية	4.87	118,838	9 سوليدرتي- الأولى للتأمين
2.02	631,230	10 سوليدرتي- الأولى للتأمين	3.99	97,203	10 القدس للتأمين
1.96	612,839	11 القدس للتأمين	3.40	82,906	11 النسر العربي للتأمين
1.64	513,639	12 المتوسط والخليج للتأمين (ميدغلف)	3.32	81,064	12 الشرق الأوسط للتأمين
1.43	446,877	13 المنارة الإسلامية للتأمين	2.53	61,780	13 المتوسط والخليج للتأمين (ميدغلف)
1.22	382,437	14 دلستا للتأمين	2.04	49,776	14 الأردنية الفرنسية للتأمين
1.04	324,491	15 التأمين الإسلامية	1.94	47,262	15 التأمين الإسلامية
0.94	294,281	16 الشرق الأوسط للتأمين	1.49	36,319	16 المتحددة للتأمين
0.79	246,246	17 الضامنون العرب للتأمين	1.03	25,083	17 التأمين العربية - الأردن
0.70	217,562	18 الصفوة للتأمين	0.96	23,311	18 المنارة الإسلامية للتأمين
0.53	164,287	19 المجموعة العربية الأوروبية للتأمين	0.37	8,908	19 الاتحاد العربي الدولي للتأمين
0.30	94,130	20 الاتحاد العربي الدولي للتأمين	0.07	1,800	20 فيلادلفيا للتأمين
0.07	23,434	21 العرب للتأمين على الحياة والحوادث		5	21 الصفوة للتأمين
0.01	4,677	22 فيلادلفيا للتأمين			22 متلايف
		23 متلايف			23 العرب للتأمين على الحياة والحوادث
100	31,270,932	المجموع	100	2,438,749	المجموع

جدول (11)

نتائج شركات التأمين في الأردن حسب اجمالي التعويضات لفروع التأمين 2021 لـ (23) شركة

موزعة حسب اجمالي تأمين المسؤولية وتأمينات الفروع الأخرى (دينار أردني)

تأمينات الفروع الأخرى			تأمين المسؤولية		
2021	الشركة	الترتيب	2021	الشركة	الترتيب
اجمالي التعويضات	الحصة %		اجمالي التعويضات	الحصة %	
495,470	36.27	1	325,338	26.65	1
202,338	14.81	2	301,175	24.67	2
139,953	10.25	3	149,794	12.27	3
126,686	9.27	4	103,805	8.50	4
97,152	7.11	5	69,512	5.69	5
73,446	5.38	6	65,893	5.40	6
62,525	4.58	7	49,169	4.03	7
39,759	2.91	8	47,777	3.91	8
30,381	2.22	9	28,557	2.34	9
26,904	1.97	10	25,320	2.07	10
25,937	1.90	11	23,382	1.92	11
18,771	1.37	12	14,895	1.22	12
9,530	0.70	13	11,835	0.97	13
5,950	0.44	14	3,168	0.26	14
5,493	0.40	15	1,169	0.10	15
2,254	0.17	16	9	0.00	16
2,310	0.17	17			17
501	0.04	18			18
490	0.04	19			19
86	0.01	20			20
		21			21
		22			22
		23			23
1,365,936	100	المجموع	1,220,798	100	المجموع

جدول (11)

نتائج شركات التأمين في الأردن حسب اجمالي التعويضات لفروع التأمين 2021 لـ (23) شركة

موزعة حسب اجمالي تأمين المركبات والتأمين الطبي (دينار أردني)

التأمين الطبي			تأمين المركبات (الالزامي والتكميلي)		
2021		الترتيب	2021		الترتيب
الحصة %	اجمالي التعويضات		الحصة %	اجمالي التعويضات	
24.03	38,635,938	1	11.64	24,489,629	1
10.06	16,173,097	2	7.15	15,045,721	2
8.47	13,622,157	3	7.15	15,033,042	3
7.63	12,270,959	4	5.99	12,598,498	4
5.97	9,598,948	5	5.79	12,187,296	5
5.87	9,429,846	6	5.72	12,040,101	6
4.68	7,518,913	7	5.64	11,861,037	7
4.24	6,811,741	8	5.54	11,650,377	8
3.97	6,386,994	9	5.15	10,833,086	9
3.40	5,464,597	10	5.13	10,800,183	10
3.26	5,239,676	11	5.08	10,680,330	11
3.26	5,233,906	12	5.00	10,529,350	12
2.97	4,779,635	13	4.59	9,653,291	13
2.61	4,202,183	14	4.48	9,423,859	14
2.57	4,128,194	15	4.43	9,313,737	15
2.38	3,832,371	16	4.20	8,829,916	16
1.67	2,687,273	17	3.92	8,248,662	17
0.98	1,580,447	18	1.04	2,188,531	18
0.85	1,371,595	19	1.34	2,813,212	19
0.48	766,201	20	1.03	2,168,478	20
0.31	493,411	21		2,126	21
0.22	346,695	22			22
0.12	198,763	23			23
100	160,773,540	المجموع	100	210,390,462	المجموع

\* الشركة لا تمارس تأمين المركبات

جدول رقم (12)  
**الأرباح (الخسائر) لشركات التأمين في السوق الأردني 2021 لـ (23) شركة تأمين \***  
 حسب فروع التأمين

ت	اسم الشركة	البحري والنقل		الطيران		البحري + الطيران		الحريق والاضرار الاخرى للممتلكات		المسؤولية		الفروع الاخرى		الانضمام	
		2020	2021	2020	2021	2020	2021	2020	2021	2020	2021	2020	2021	2020	2021
1	التأمين الأردنية	182,163	257,804			182,163	257,804								
2	الشرق الأوسط للتأمين	632,662	503,013	31,716	48,700	664,378	551,713	166,279	85,288	36,461	59,714	21,534	23,384		
3	التأمين الوطنية	183,169	186,494			183,169	186,494	240,249	303,606	6,686	26,792	0	0		
4	المحددة للتأمين	129,536	169,953	3,527	2,020	133,063	171,973	168,615	313,211	72,845	84,112	20,161	9,470		
5	المنارة الإسلامية للتأمين	27,005	23,347	2,113	3,266	29,118	26,613	101,900	10,925	96,964	9,316	41,700	70,604		
6	التأمين العربية- الأردن	99,486	156,717			99,486	156,717	129,338	54,951	0	0	5,540	3,418		
7	القدس للتأمين	494,734	492,324			494,734	492,324	227,674	137,980	93,061	89,711	9,996	13,549		
8	النسر العربي للتأمين	51,991	116,331			51,991	116,331	82,889	158,541	113,114	104,833	68,417	99,967		
9	الأردنية الفرنسية للتأمين	55,657	38,324	1,388	3,378-	57,045	34,946	311,600	71,339	125,804-	2,379	222,016	9,725-	21,390-	6,031-
10	الاتحاد العربي الدولي للتأمين	21,450	1,874-			21,450	1,874-	193,928	51,612-	0	0	92,616	56,986		
11	دلسا للتأمين	165,069	173,901			165,069	173,901	266,516	271,326	60,413	40,468	6,810	4,761-	17,830-	36,957
12	الصفوة للتأمين	2,117-	4,094			2,117-	4,094	156,105	15,115	0	0	6,545	3,361-		
13	فيلافيا للتأمين	2,119	1,223			2,119	1,223	22,035	35,900	3,714	1,256-	10,831	9,056		
14	متلايف	0	0			0	0	0	0	0	0	1,095,830	2,890,141		
15	الأردن الدولية للتأمين (نيون)	258,140	629,064	12,694	8,037	270,834	637,101	167,913-	182,711	26,282	22,601-	13,063-	4,547-		
16	العربية الأوروبية للتأمين	75,998	114,831	2,274		78,272	114,831	111,883	253,085	78,053	110,905	116,631	57,850		
17	التأمين الإسلامية	216,390	298,668			216,390	298,668	44,622	231,793	0	0	186,940	246,731		
18	الضامنون العرب للتأمين	180,355	76,102			180,355	76,102	198,474	108,322	26,574	93,443	4,553-	29,091-		
19	العربية الأردنية للتأمين	70,008	84,996			70,008	84,996	110,239	295,997	0	0	249,271	182,763		
20	مجموعة الخليج للتأمين gfg	438,737	386,523	606	2,185-	436,552	387,129	507,536	663,320	212,826	250,081	374,651	1,605,860		
21	المتوسط والخليج للتأمين (ميد غلف)	54,645	119,691	560		55,205	119,691	292,250	188,675	58,832	21,120-	11,472	8,343		
22	سوليدرتي- الأولى للتأمين	277,400	338,873	17,054		287,783	355,927	121,013	180,470	88,453	88,384	61,363	11,351		
23	العرب للتأمين على الحياة والحوادث	62,071	948			62,071	948	144,154-	7,125-	6,315	2,536	1,149-	12,258	1,510-	
	المجموع	3,676,668	4,171,347	62,470	76,305	4,247,652	4,247,652	3,062,763	4,166,854	890,614	1,003,632	228,664	2,506,693	5,555,665	40,159-

\* الأرقام الخاصة لشركة العرب تمثل اضعافها للفترة من 2021/3/17 لغاية 2021/1/1 من 2021/3/17 لغاية 2021/1/17 تاريخ استحوذت عليه مجموعة الخليج للتأمين gfg على شركة العرب للتأمين على الحياة والحوادث.

\* رقم شركة الشرق العربي للتأمين تتضمن الاعمال المتأتمنة من شركة العرب للتأمين على الحياة والحوادث بعد تاريخ استحوذت عليه مجموعة الخليج للتأمين بتاريخ 2021/3/18 لغاية 2021/11/17 تاريخ الاندماج بين الشركتين.

تتمة جدول رقم (12)

الإرباح (الخسائر) لشركات التأمين في السوق الأردني لعام 2021 و 2020 لـ (23) شركة تأمين\*  
حسب فروع التأمين

(دينار أردني)

ت	اسم الشركة	المركبات الزامي + تكميلي		الطبي	التأمينات العامة		الحياة	اجمالي الربح الفني		اجمالي الربح الفني للفروع خارج الأردن		اجمالي صافي الربح (الخسارة)	
		2020	2021		2020	2021		2020	2021	2020	2021	2020	2021
1	التأمين الأردنية	1,026,056	1,120,220	644,316	2,500,917	2,100,110	402,870-	1,242,135	2,098,047	3,342,245	118,435	876,439	3,011,696
2	الشرق الأوسط للتأمين	873,171	158,065	140,605	1,092,676	1,902,428	413,267	356,468	1,505,943	2,258,896		1,632,335	1,011,416
3	التأمين الوطنية	406,182	129,604	4,890	691,326	841,176	35,311	33,500	726,637	874,676		920,380	888,162
4	المتحدة للتأمين	1,359,819	901,522	601,365	1,482,670	2,355,868	58,226	60,058	1,540,896	2,415,926		1,322,145	1,501,528
5	المنارة الإسلامية للتأمين	1,186,191	863,947-	85,205	668,302-	1,541,078	0	0	1,541,078	1,541,078		798,103-	1,777,316
6	التأمين العربية- الأردن	328,053	2,017,189-	266,772	1,203,536-	943,555	18,149-	91,431-	1,221,685-	852,124		427,812-	622,480
7	القدس للتأمين	654,285	158,897	377,268	1,857,018	1,183,712	212,906-	129,168-	970,806	1,727,850		1,314,873	1,192,366
8	النسر العربي للتأمين	17,461-	10,241	1,749,766	1,565,785	2,048,716	1,779,222	1,564,536	3,345,007	3,613,252		2,926,301	715,594-
9	الأردنية الفرنسية للتأمين	2,340,116	959,081	442,722	1,868,476	3,226,305	4,892	96,458	1,873,368	3,322,763		791,237	1,422,422
10	الاتحاد العربي الدولي للتأمين	200,739	3,602,665-	85,138-	3,487,185-	178,055	0	0	3,487,185-	178,055		3,776,108-	210,792-
11	دلسا للتأمين	639,995	439,129-	32,431	154,917	1,153,404	362,502-	318,082-	207,585-	835,322		140,125	611,772
12	الصفوة للتأمين	138,779	229,552-	6,943-	269,460-	292,369	0	0	269,460-	292,369		961,735-	398,226-
13	فيلادلفيا للتأمين	30,992-	88,730-	342,647-	121,745-	334,940-	0	0	121,745-	334,940-		288,489-	515,367-
14	متلايف	0	0	877,600	2,117,571	1,973,430	1,847,985-	1,039,587	269,586	3,013,017		166,898	2,632,631
15	الأردن الدولية للتأمين (نيوتن)	11,743-	794,420-	104,437	478,368	208,834	4,865	7,479	483,233	216,313		133,380-	256,581-
16	العربية الأوروبية للتأمين	338,304	100,462	513,498	373,327	1,236,641	183,342	202,694	556,669	1,439,335		942,202	1,218,057
17	التأمين الإسلامية	9,704	468,295-	818,031-	796,597-	360,375-	746,556	1,217,295	50,041-	856,920		1,968,402	2,360,482
18	الضامنون العرب للتأمين	645,650	1,548,530-	53,056	7,688-	1,058,681	0	0	1,155,396-	1,058,681		1,394,005-	331,557
19	العربية الأردنية للتأمين	1,194,590	459,649-	425,092	620,041	2,049,200	36,781	161,884	656,822	2,211,084		216,153-	948,705
20	مجموعة الخليج للتأمين بيجي	3,067,666	632,709-	5,969,381	10,703,800	10,568,612	83,312-	0	10,620,488	10,568,612		5,131,224	5,675,597
21	المتوسط والخليج للتأمين (ميد غلف)	1,246,302	177,840	8,430,119	640,850-	1,023,211	0	0	65,518	1,023,211		73,671	562,785-
22	سوليدرتي- الأولى للتأمين	27,598-	139,867	119,965	607,796	650,979	253,100-	71,949-	354,696	579,030		2,096,057	1,470,489
23	العرب للتأمين على الحياة والحوادث	1,882,534-	0	265,999-	41,596-	2,213,192-	5,327-	69,300	46,923-	2,143,892-		617,654-	5,055,086-
	المجموع	13,685,274	7,289,016-	10,118,455	10,188,017	34,301,163	76,311	5,440,764	17,839,394	39,741,927	118,435	11,688,850	18,962,245

جدول (13)

ترتيب الشركات حسب الأرباح (الخسائر) لعام 2021 لـ (23) شركة تأمين

(دينار أردني)

التأمينات الحياة			التأمينات العامة			إجمالي الأرباح (الخسائر) الاكتتاب			
2021			2021			2021			
الارباح	الشركة	الترتيب	% الحصة	الارباح (الخسائر)	الشركة	الترتيب	ارباح (خسارة) الاكتتاب % الحصة	الشركة	الترتيب
1,779,222	النسر العربي للتأمين	1	60.26	10,703,800	مجموعة الخليج للتأمين gig	1	59.53	10,620,488	مجموعة الخليج للتأمين gig
746,556	التأمين الإسلامية	2	14.08	2,500,917	التأمين الأردنية	2	18.75	3,345,007	النسر العربي للتأمين
413,267	الشرق الأوسط للتأمين	3	11.92	2,117,571	متلايف	3	11.76	2,098,047	التأمين الأردنية
183,342	العربية الأوروبية للتأمين	4	10.52	1,868,476	الأردنية الفرنسية للتأمين	4	10.50	1,873,368	الأردنية الفرنسية للتأمين
58,226	المتحدة للتأمين	5	8.81	1,565,785	النسر العربي للتأمين	5	8.64	1,540,896	المتحدة للتأمين
36,781	العربية الأردنية للتأمين	6	8.35	1,482,670	المتحدة للتأمين	6	8.44	1,505,943	الشرق الأوسط للتأمين
35,311	التأمين الوطنية	7	6.66	1,183,712	القدس لتأمين	7	5.44	970,806	القدس للتأمين
4,892	الأردنية الفرنسية للتأمين	8	6.15	1,092,676	الشرق الأوسط للتأمين	8	4.07	726,637	التأمين الوطنية
4,865	الأردن الدولية للتأمين (نيوتن)	9	3.89	691,326	التأمين الوطنية	9	3.68	656,822	العربية الأردنية للتأمين
5,327-	العرب للتأمين على الحياة والحوادث	10	3.49	620,041	العربية الأردنية للتأمين	10	3.12	556,669	العربية الأوروبية للتأمين
18,149-	التأمين العربية - الأردن	11	3.42	607,796	سوليدري - الأولى للتأمين	11	2.71	483,233	الأردن الدولية للتأمين (نيوتن)
83,312-	مجموعة الخليج للتأمين gig	12	2.69	478,368	الأردن الدولية للتأمين (نيوتن)	12	1.99	354,696	سوليدري - الأولى للتأمين
212,906-	القدس للتأمين	13	2.10	373,327	العربية الأوروبية للتأمين	13	1.51	269,586	متلايف
253,100-	سوليدري - الأولى للتأمين	14	0.87	154,917	دلنا للتأمين	14	0.37	65,518	المتوسط والخليج للتأمين (ميدغلف)
362,502-	دلنا للتأمين	15	0.37	65,518	المتوسط والخليج للتأمين (ميدغلف)	15	0.26-	46,923-	العرب للتأمين على الحياة والحوادث
402,870-	التأمين الأردنية	16	0.23-	41,596-	العرب للتأمين على الحياة والحوادث	16	0.28-	50,041-	التأمين الإسلامية
1,847,985-	متلايف	17	0.69-	121,745-	فيلاندنيا للتأمين	17	0.68-	121,745-	فيلاندنيا للتأمين
	الاتحاد العربي الدولي للتأمين	18	1.52-	269,460-	الصفوة للتأمين	18	1.16-	207,585-	دلنا للتأمين
	الصفوة للتأمين	19	3.76-	668,302-	المنارة الإسلامية للتأمين	19	1.51-	269,460-	الصفوة للتأمين
	المنارة الإسلامية للتأمين	20	4.48-	796,597-	التأمين الإسلامية	20	3.75-	668,302-	المنارة الإسلامية للتأمين
	فيلاندنيا للتأمين	21	6.50-	1,155,396-	الضامنون العرب للتأمين	21	6.48-	1,155,396-	الضامنون العرب للتأمين
	الضامنون العرب للتأمين	22	6.78-	1,203,536-	التأمين العربية - الأردن	22	6.85-	1,221,685-	التأمين العربية - الأردن
	المتوسط والخليج للتأمين (ميدغلف)	23	19.63-	3,487,185-	الاتحاد العربي الدولي للتأمين	23	19.55-	3,487,185-	الاتحاد العربي الدولي للتأمين
76,311	المجموع		100	17,763,083	المجموع		100	17,839,394	المجموع

\* الشركات تحت تسلسل 18-23 لا تمارس أعمال تأمينات الحياة

\*\* مجموعة الخليج للتأمين اندمجت مع شركة العرب بتاريخ 18/3/2021

## جدول (14)

## ترتيب شركات التأمين في الأردن حسب الأرباح (الخسائر) لفروع التأمين لعام 2021 لـ (23) شركة تأمين

تأمين الحريق والاضرار الاخرى للممتلكات			تأمين البحري والنقل		
2021			2021		
الترتيب	اسم الشركة	الأرباح (الخسائر) % الحصة	الترتيب	اسم الشركة	الأرباح (الخسائر) % الحصة
1	مجموعة الخليج للتأمين gig	663,320 15.92	1	الأردن الدولية للتأمين (نيوتن)	637,101 15.00
2	التأمين الأردنية	417,496 10.02	2	الشرق الأوسط للتأمين	551,713 12.99
3	المتحدة للتأمين	313,211 7.52	3	القدس للتأمين	492,324 11.59
4	التأمين الوطنية	303,606 7.29	4	مجموعة الخليج للتأمين gig	387,129 9.11
5	العربية الأردنية للتأمين	295,997 7.10	5	سوليدرتي - الأولى للتأمين	355,927 8.38
6	دلتا للتأمين	271,326 6.51	6	التأمين الإسلامية	298,668 7.03
7	العربية الأوروبية للتأمين	253,085 6.07	7	التأمين الأردنية	257,804 6.07
8	التأمين الإسلامية	231,793 5.56	8	التأمين الوطنية	186,494 4.39
9	الاتحاد العربي الدولي للتأمين	193,928 4.65	9	دلتا للتأمين	173,901 4.09
10	المتوسط والخليج للتأمين (ميدغلف)	188,675 4.53	10	المتحدة للتأمين	171,973 4.05
11	الأردن الدولية للتأمين (نيوتن)	182,711 4.38	11	التأمين العربية - الأردن	156,717 3.69
12	سوليدرتي - الأولى للتأمين	180,470 4.33	12	المتوسط والخليج للتأمين (ميدغلف)	119,691 2.82
13	النسر العربي للتأمين	158,541 3.80	13	النسر العربي للتأمين	116,331 2.74
14	القدس للتأمين	137,980 3.31	14	العربية الأوروبية للتأمين	114,831 2.70
15	الضامنون العرب للتأمين	108,322 2.60	15	العربية الأردنية للتأمين	84,996 2.00
16	الشرق الأوسط للتأمين	85,288 2.05	16	الضامنون العرب للتأمين	76,102 1.79
17	الأردنية الفرنسية للتأمين	71,339 1.71	17	الأردنية الفرنسية للتأمين	34,946 0.82
18	التأمين العربية - الأردن	54,951 1.32	18	المنارة الإسلامية للتأمين	26,613 0.63
19	فيلاذلفيا للتأمين	35,900 0.86	19	الصفوة للتأمين	4,094 0.10
20	الصفوة للتأمين	15,115 0.36	20	فيلاذلفيا للتأمين	1,223 0.03
21	المنارة الإسلامية للتأمين	10,925 0.26	21	العرب للتأمين على الحياة والحوادث	948 0.02
22	العرب للتأمين على الحياة والحوادث	-7,125 -0.17	22	الاتحاد العربي الدولي للتأمين	-1,874 -0.04
23	متلايف *		23	متلايف *	
	المجموع	4,166,854 100		المجموع	4,247,652 100

\* الشركة لا تمارس التأمين البحري وتأمين الحريق



جدول (14)

ترتيب شركات التأمين في الأردن حسب الأرباح (الخسائر) لفروع التأمين لعام 2021 لـ (23) شركة تأمين

(بالدينار الأردني)

تأمينات الفروع الأخرى			المسؤولية		
2021		الترتيب	2021		الترتيب
% الحصة	الأرباح (الخسائر)		% الحصة	الأرباح (الخسائر)	
52.02	2,890,141	1	24.92	250,081	1
28.90	1,605,860	2	11.05	110,905	2
4.44	246,731	3	10.45	104,833	3
3.29	182,763	4	9.31	93,443	4
2.68	148,630	5	8.94	89,711	5
1.80	99,967	6	8.81	88,384	6
1.64	91,302	7	8.56	85,935	7
1.27	70,604	8	8.38	84,112	8
1.04	57,850	9	5.95	59,714	9
1.03	56,986	10	4.03	40,468	10
0.67	36,957	11	2.67	26,792	11
0.42	23,384	12	0.93	9,316	12
0.24	13,549	13	0.25	2,536	13
0.20	11,351	14	0.24	2,379	14
0.17	9,470	15	0.13-	1,256-	15
0.16	9,056	16	2.10-	21,120-	16
0.15	8,343	17	2.25-	22,601-	17
0.15	8,170	18			18
0.03-	1,510-	19			19
0.06-	3,361-	20			20
0.08-	4,547-	21			21
0.11-	6,031-	22			22
		23			23
100	5,555,665	المجموع	100	1,003,632	المجموع

جدول (14)

ترتيب شركات التأمين حسب الارياح (الخسائر) لفروع التأمين لعام 2021

لـ (23) شركة

(بالدينار الأردني)

التأمين الطبي			تأمين المركبات (الزامي وتكميلي)		
الترتيب	الشركة	2021	الترتيب	الشركة	2021
		الارياح (الخسائر) % الحصة			الارياح (الخسائر)
1	مجموعة الخليج للتأمين gig	8,430,119	1	التأمين الأردنية	1,120,220
2	النسر العربي للتأمين	1,075,872	2	الأردنية الفرنسية للتأمين	959,081
3	الأردنية الفرنسية للتأمين	816,487	3	المتحدة للتأمين	901,522
4	التأمين الأردنية	611,292	4	المتوسط والخليج للتأمين (ميدغلف)	177,840
5	العربية الأردنية للتأمين	515,934	5	القدس للتأمين	158,897
6	الأردن الدولية للتأمين (نيوتن)	480,124	6	الشرق الاوسط للتأمين	158,065
7	التأمين العربية - الأردن	449,937	7	سوليدرتي - الأولى للتأمين	139,867
8	القدس للتأمين	291,251	8	التأمين الوطنية	129,604
9	الشرق الأوسط للتأمين	214,512	9	العربية الأوروبية للتأمين	100,462
10	المنارة الإسلامية للتأمين	78,187	10	النسر العربي للتأمين	10,241
11	دلنا للتأمين	76,155	11	فيلاذلفيا للتأمين	88,730-
12	الضامنون العرب للتأمين	53,056	12	الصفوة للتأمين	229,552-
13	التأمين الوطنية	44,830	13	دلنا للتأمين	439,129-
14	المتحدة للتأمين	2,382	14	العربية الأردنية للتأمين	459,649-
15	العرب للتأمين على الحياة والحوادث	36,445-	15	التأمين الإسلامية	468,295-
16	الصفوة للتأمين	55,756-	16	مجموعة الخليج للتأمين gig	632,709-
17	فيلاذلفيا للتأمين	77,938-	17	الأردن الدولية للتأمين (نيوتن)	794,420-
18	الاتحاد العربي الدولي للتأمين	133,560-	18	المنارة الإسلامية للتأمين	863,947-
19	سوليدرتي - الأولى للتأمين	168,203-	19	الضامنون العرب للتأمين	1,548,530-
20	العربية الأوروبية للتأمين	263,806-	20	التأمين العربية - الأردن	2,017,189-
21	المتوسط والخليج للتأمين (ميدغلف)	407,911-	21	الاتحاد العربي الدولي للتأمين	3,602,665-
22	متلايف	772,570-	22	العرب للتأمين على الحياة والحوادث*	
23	التأمين الإسلامية	1,105,494-	23	متلايف**	
	المجموع	10,118,455		المجموع	7,289,016-

\* مجموعة الخليج للتأمين انضمت مع شركة العرب بتاريخ 18/3/2021

\*\* الشركة لا تمارس تأمين المركبات

جدول رقم (15)

اجمالي المصاريف الإدارية لشركات التأمين موزعة على حساب الاكتتاب لفروع التأمين 2021 و 2020 \*

(دينار أردني)

ت	اسم الشركة	البحري والنقل		طيران		بحري + طيران		الحريق والاضرار الأخرى للممتلكات		المسؤولية		الفروع الأخرى		الانتماء		المركبات	
		2020	2021	2020	2021	2020	2021	2020	2021	2020	2021	2020	2021	2020	2021	2020	2021
1	التأمين الأردنية	89,588	146,007	0	0	89,588	146,007	997,153	1,072,130	53,878	59,208	7,323	4,452	0	0	575,790	545,688
2	الشرق الأوسط للتأمين	694,051	664,530	16,085	17,245	710,136	681,775	1,406,664	1,289,726	123,771	113,975	4,504	3,411	0	0	966,493	1,043,653
3	التأمين الوطنية	109,689	122,964	0	0	109,689	122,964	209,851	243,867	15,651	19,365	0	0	0	0	512,687	503,205
4	المتحدة للتأمين	62,767	59,467	4,931	0	62,767	59,467	248,986	207,013	14,434	15,449	1,454	2,183	0	0	621,967	563,582
5	المنارة الإسلامية للتأمين	1,426	17,069	0	332	1,426	17,069	8,491	131,062	8,727	82,380	8,035	17,627	0	0	1,013,737	1,065,197
6	التأمين العربية - الأردن	23,987	50,294	0	0	23,987	50,294	260,207	208,710	0	0	57,219	71,648	10,587	0	626,247	666,779
7	القدس للتأمين	138,425	152,948	0	0	138,425	152,948	502,430	342,435	38,118	59,994	2,570	3,445	0	0	854,839	1,230,121
8	النسر العربي للتأمين	84,059	69,478	0	0	84,059	69,478	395,877	336,554	120,666	133,017	10,038	7,815	0	0	4,164	2,293
9	الأردنية الفرنسية للتأمين	190,625	128,788	3,156	638	193,781	129,426	101,249	310,285	134,890	12,376	2,578	2,989	158,930	130,468	1,264,854	745,171
10	الاتحاد العربي الدولي للتأمين	2,137	1,700	0	0	2,137	1,700	13,167	46,917	0	0	10,815	7,190	0	0	890,098	849,390
11	دلنا للتأمين	58,704	66,765	0	0	58,704	66,765	299,994	296,258	15,743	17,910	20,367	13,503	59	6,058	683,922	727,402
12	الصفوة للتأمين	668	6,619	0	0	668	6,619	52,548	32,110	0	0	5,216	8,492	0	0	770,291	691,867
13	الأراضي المقدسة للتأمين																
14	فيلاذلفيا للتأمين	2,179	659	0	0	2,179	659	16,443	5,733	1,172	0	4,139	994	0	0	731,194	696,990
15	متلايف	0	0	0	0	0	0	0	0	0	0	168,084	253,582	0	0	0	0
16	الأردن الدولية للتأمين (نيوتن)	149,215	120,643	13,294	12,724	162,509	133,367	176,662	184,905	20,023	17,246	13,035	7,912	0	0	229,598	635,996
17	العربية الأوروبية للتأمين	90,361	84,203	0	0	90,361	84,203	60,559	56,787	16,415	13,989	16,415	13,989	0	0	704,873	657,996
18	التأمين الإسلامية	156,665	168,754	0	0	156,665	168,754	325,181	333,402	185,811	0	222,603	185,811	0	0	1,650,220	1,578,077
19	الضامنون العرب للتأمين	5,901	8,082	0	0	5,901	8,082	10,629	61,302	7,597	10,629	8,174	37,481	10,599	2,992	1,038,871	901,732
20	العربية الأردنية للتأمين	81,165	81,538	0	0	81,165	81,538	36,766	163,889	0	0	45,366	56,130	0	0	546,753	554,032
21	مجموعة الخليج للتأمين gig	177,965	226,491	5,507	0	183,472	226,491	1,147,278	1,581,584	523,112	501,654	523,112	501,654	0	0	1,136,205	1,537,663
22	المتوسط والخليج للتأمين "ميدغلف"	50,610	54,138	771	0	51,381	54,138	319,105	206,138	6,801	6,571	1,605	2,991	0	0	605,481	433,949
23	سوليدرتي - الأولى للتأمين	291,633	236,283	22,895	17,148	308,781	259,178	1,153,377	1,279,653	138,114	33,651	286,008	138,114	0	0	1,513,200	1,446,598
24	العرب للتأمين على الحياة والحوادث	94,983	18,066	0	0	94,983	18,066	183,474	26,862	3,128	11,657	17,432	3,128	0	0	1,306,995	377,695
	المجموع	2,556,803	2,485,486	56,293	58,433	2,613,096	2,543,919	8,104,354	8,726,334	791,898	847,238	1,395,358	1,344,541	150,105	169,588	18,248,479	17,455,076

تتمة جدول رقم (15)  
اجمالي المصاريف الإدارية لشركات التأمين موزعة على حساب الاكتتاب لفروع التأمين 2021 و 2020 \*

(دينار أردني)

ت	اسم الشركة	المركبات		الطبي	اجمالي التامينات العامة		الحياة		اجمالي المصاريف الادارية	
		الزامي + تكميلي			2020	2021	2020	2021	2020	2021
1	التأمين الأردنية	990,091	1,063,937	719,227	2,991,115	2,925,937	1,762,551	1,774,650	4,753,666	4,700,587
2	الشرق الأوسط للتأمين	1,554,427	1,497,195	484,641	4,127,955	4,245,005	511,765	530,049	4,639,720	4,775,054
3	التأمين الوطنية	680,929	693,758	297,944	1,365,069	1,346,001	43,693	37,823	1,408,762	1,383,824
4	المتحدة للتأمين	769,478	838,104	576,024	1,633,530	1,832,076	16,807	18,348	1,650,337	1,850,424
5	المنارة الإسلامية للتأمين	1,279,158	1,301,972	176,613	1,703,909	1,402,699	0	0	1,703,909	1,402,699
6	التأمين العربية - الاردن	919,707	885,822	456,636	1,706,995	1,551,091	143,809	262,898	1,850,804	1,813,989
7	القدس للتأمين	1,230,121	1,275,105	505,610	2,294,553	2,473,003	432,017	239,010	2,726,570	2,712,013
8	النسر العربي للتأمين	2,293	4,164	1,254,492	1,803,649	2,099,673	2,867,537	3,031,695	4,671,186	5,131,368
9	الأردنية الفرنسية للتأمين	1,057,998	1,795,848	1,173,789	2,845,793	2,978,673	143,205	184,357	2,988,998	3,163,030
10	الاتحاد العربي الدولي للتأمين	1,075,940	1,098,221	67,847	1,199,594	1,209,303	0	0	1,199,594	1,209,303
11	دلتا للتأمين	993,687	940,628	298,852	1,687,034	1,568,112	460,016	457,960	2,147,050	2,026,072
12	الصفوة للتأمين	691,867	893,844	120,158	859,246	1,047,560	0	0	859,246	1,047,560
13	الأراضي المقدسة للتأمين									
14	فيلاذلفيا للتأمين	696,990	788,429	33,900	738,276	920,296	0	0	738,276	920,296
15	متلايف	0	0	326,167	579,749	464,490	1,700,290	1,407,313	2,280,039	1,871,803
16	الأردن الدولية للتأمين	702,040	243,904	952,467	1,997,937	1,635,050	30,286	54,431	2,028,223	1,689,481
17	العربية الأوروبية للتأمين	946,318	999,209	860,892	2,271,066	2,268,332	207,394	160,136	2,478,460	2,428,468
18	التأمين الإسلامية	1,967,547	2,065,675	1,462,476	4,117,990	4,290,197	1,675,328	1,356,844	5,793,318	5,647,041
19	الضامنون العرب للتأمين	1,052,902	1,169,611	244,063	1,481,980	1,456,886	0	0	1,481,980	1,456,886
20	المجموعة العربية الأردنية للتأمين	736,025	754,150	543,065	1,580,647	1,378,950	33,961	32,892	1,614,608	1,411,842
21	مجموعة الخليج للتأمين gig	2,915,860	2,240,511	7,108,884	12,519,637	9,999,023	13,242	0	12,532,879	9,999,023
22	"المتوسط والخليج للتأمين" ميدغلف	865,421	870,992	459,248	1,594,507	1,670,020	0	0	1,594,507	1,670,020
23	سوليدرتي - الأولى للتأمين	2,145,841	2,106,648	2,271,667	6,151,622	5,903,646	426,350	458,724	6,577,972	6,362,370
24	العرب للتأمين على الحياة والحوادث	377,695	1,985,797	74,847	501,611	2,675,740	17,474	69,056	519,085	2,744,796
	المجموع	23,652,335	25,513,524	20,469,509	57,753,464	57,341,763	10,485,725	10,076,186	68,239,189	67,417,949



# مبالغ التأمين لعام 2021

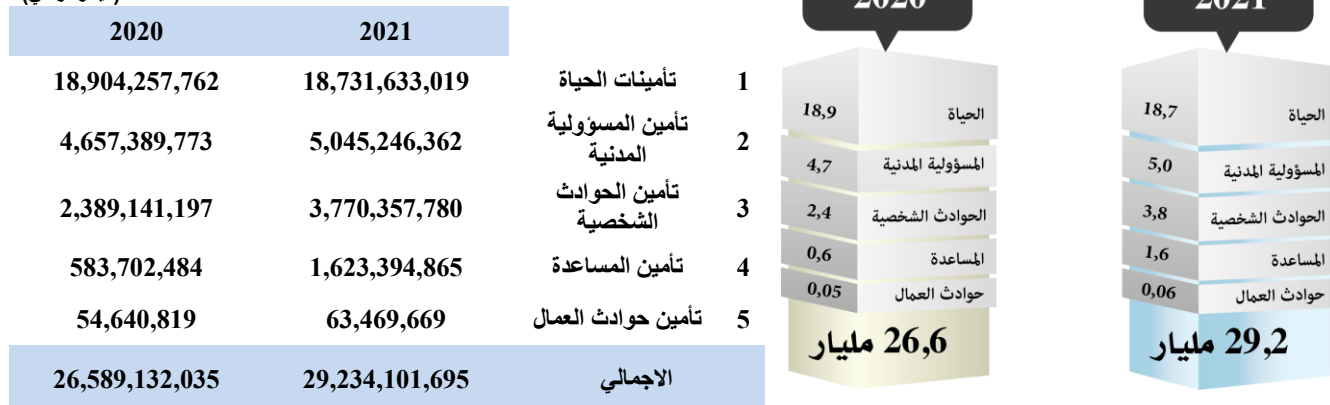
## مبالغ التأمين لعام 2021

اجمالي مبالغ تأمين الممتلكات لـ (19) شركة تأمين \*



اجمالي مبالغ تأمينات الحياة والحوادث الشخصية والمسؤولية لـ (20) شركة تأمين

(دينار أردني)



جدول (16)

اجمالي مبالغ التأمين المؤمنة لدى (19) شركة تأمين للفترة من 2021/12/31 مقارنة بـ 2020/12/31

(بالدينار )

ت	الشركة	تأمين الممتلكات									
		تأمين الحوادث العامة		تأمين الحريق والاضرار الاخرى		تأمين الطيران		تأمين اخطار البحري		تأمين المركبات	
		2020	2021	2020	2021	2020	2021	2020	2021	2020	2021
1	التأمين الأردنية	164,000	170,000	830,769,797	636,514,515			941,137,297	941,709,170	328,179,381	324,186,398
2	الشرق الأوسط للتأمين	514,114,279	695,855,848	3,237,425,964	2,314,754,231	107,600,001	124,014,000	2,280,407,416	1,759,628,251	212,173,905	188,290,570
3	التأمين الوطنية	40,710,000	7,607,850	1,166,602,420	763,143,039			865,104,380	884,521,603	137,784,360	171,885,581
4	المتحدة للتأمين	7,371,800	7,371,800	835,618,898	767,067,698		795,200	314,785,858	364,670,622	146,158,018	170,619,775
5	المنارة الإسلامية للتأمين	28,629,000	116,425,740	493,742,240	689,959,435	426,000,000	426,000,000	77,642,529	144,235,317	213,148,956	253,936,655
6	التأمين العربية - الاردن	35,969,072	20,218,072	2,322,480,139	2,529,255,383			235,158,502	830,009,404	191,025,189	185,340,188
7	القدس للتأمين	131,012,700	324,671,350	806,300,988	696,039,071	1,692,120	19,335,920	914,853,052	1,061,878,753	186,810,606	211,107,984
8	النسر العربي للتأمين	3,804	3,693	3,111,416	3,358,296			339,820	362,170		
9	الأردنية الفرنسية للتأمين	88,514,104	11,946,784	865,664,712	571,322,845	4,570,500	61,464,085	424,563,176	254,392,693	308,175,227	270,819,750
10	الاتحاد العربي الدولي للتأمين	70,682	94,531	121,630	200,513			2,457	1,450	8,641,820	12,263,070
11	دلتا للتأمين	62,729,943	62,638,943	854,219,024	871,485,093			827,403,975	883,708,018	132,563,341	134,421,466
12	الصفوة للتأمين*	8,877,190		265,992,754				3,320,121		70,106,101	
13	فيلدلفيا للتأمين*										
14	متلايف**										
15	الأردن الدولية للتأمين (نيوتن)	25,393,600	23,515,000	428,101,666	649,136,351	4,409,100	4,409,100	1,110,743,154	994,455,574	6,769,162	37,427,533
16	العربية الأوروبية للتأمين	73,628,471	99,940,904	1,848,330,866	3,191,442,367			448,441,674	671,586,003	275,291,477	302,979,950
17	التأمين الإسلامية			1,937,224,293	1,956,437,426			302,368,478	369,698,861	114,952,441	118,494,060
18	الضامنون العرب للتأمين	6,230,000	1,930,000	743,528,045	1,016,219,141			93,127,805	126,959,616	163,678,008	188,363,702
19	العربية الأردنية للتأمين	902,000	918,500	740,344,450	659,294,656			540,308,167	542,678,839	216,330,622	224,283,663
20	مجموعة الخليج للتأمين gig	1,184,466,547	1,563,809,606	2,601,479,085	2,484,967,131	603,500,000		4,147,743,356	3,370,237,312	388,508,580	586,601,902
21	المتوسط والخليج للتأمين "ميدغلف"	0	0	772,239,034	514,996,982			920,342,912	127,465,490	198,837,241	202,342,657
22	سوليدرتي - الأولى للتأمين	1,602,991,109	1,628,162,583	1,426,457,069	1,384,421,317	1,042,633,000	186,827,500	1,216,351,064	1,424,758,641	324,883,228	359,720,325
	المجموع	3,811,778,301	4,565,281,204	22,179,754,490	21,700,015,490	2,190,404,721	822,845,805	15,664,145,193	14,752,957,787	3,624,017,663	3,943,085,229

\* لم تزود الشركة الاتحاد بمبالغ التأمين الخاصة بها.

\*\* شركة متلايف تمارس تأمينات الحياة والتأمين الصحي والحوادث الشخصية ولا تمارس اي نوع من تأمينات الممتلكات .

تتمة جدول رقم (16)

اجمالي مبالغ التأمين المؤمنة لدى (19) شركة تأمين للفترة من 2021/12/31 مقارنة بـ 2020/12/31 (بالدينار)

ت	الشركة	تأمين الممتلكات									
		تأمين الهندي		تأمين الائتمان		تأمينات خيانة الامانة والنقد		تأمين كافة الاخطار		الاجمالي	
		2020	2021	2020	2021	2020	2021	2020	2021	2020	2021
1	التأمين الأردنية	197,624,748	1,252,888,876			283,889,881	82,462,330	16,946,146,417	18,521,859,938	19,527,911,521	21,759,791,227
2	الشرق الأوسط للتأمين	1,315,137,788	1,336,754,595			105,560,368	26,378,796	3,139,407,825	1,746,721,325	10,911,827,546	8,192,397,616
3	التأمين الوطنية	80,461,414	83,241,051			9,814,108	3,116,150	2,035,714,050	2,280,037,176	4,336,190,732	4,193,552,450
4	المتحدة للتأمين	79,646,605	80,789,211			23,102,614	25,297,346	1,436,997,775	1,639,140,442	2,843,681,568	3,055,752,094
5	المنارة الإسلامية للتأمين	132,624,937	104,784,609			94,576,750	98,238,250	328,189,237	638,562,831	1,794,553,649	2,472,142,837
6	التأمين العربية - الاردن	249,928,656	164,058,653	28,764,886		116,646,570	188,088,310			3,179,973,014	3,916,970,010
7	القدس للتأمين	79,412,279	56,843,569			14,378,870	14,067,229	2,682,276,587	2,320,178,872	4,816,737,202	4,704,122,748
8	النسر العربي للتأمين			51,183	46,432					3,506,223	3,770,591
9	الأردنية الفرنسية للتأمين	45,682,201	35,323,045	5,031,313	5,118,026	6,737,216	7,066,330	440,986,543	335,974,760	2,189,924,992	1,553,428,318
10	الاتحاد العربي الدولي للتأمين	28,247	29,912			832	24,541	3,884	728,487	8,869,552	13,342,504
11	دلتا للتأمين	487,761,579	339,963,317	2,606,375	87,658	202,802,043	186,994,942	1,326,806,805	2,025,937,422	3,896,893,085	4,505,236,859
12	الصفوة للتأمين	26,047,794				2,521,000				376,864,960	0
13	فيلادلفيا للتأمين									0	0
14	متلايف *										
15	الأردن الدولية للتأمين (نيوتن)	54,229,556	89,077,876			610,108,180	786,933,650	1,410,691,644	890,145,593	3,650,446,062	3,475,100,677
16	العربية الأوروبية للتأمين	97,645,484	73,873,845							2,743,337,972	4,339,823,069
17	التأمين الإسلامية	84,638,490	58,771,998			978,134,512	770,470,025	123,201,510	1,288,836,717	3,540,519,724	4,562,709,087
18	الضامنون العرب للتأمين	83,601,884	128,645,164	628,558	0	266,856,405	110,709,500			1,357,650,705	1,572,827,123
19	العربية الأردنية للتأمين	206,503,034	119,896,855			50,121,963	44,872,412	1,284,584,633	1,589,663,799	3,039,094,869	3,181,608,724
20	مجموعة الخليج للتأمين gig	379,640,080	396,244,543			862,706,122	772,478,239	6,763,359,291	6,515,329,996	16,931,403,061	15,689,668,729
21	المتوسط والخليج للتأمين "ميدغلف"	225,776,222	42,872,656			21,638,806	18,454,500	670,664,461	716,475,497	2,809,498,676	1,622,607,782
22	سوليدرتي - الأولى للتأمين	584,396,077	190,269,526			221,442,887	261,898,671	6,341,746,387	5,941,849,112	12,760,900,821	11,377,907,675
	المجموع	4,410,787,075	4,554,329,301	37,031,132	5,205,684	3,871,090,310	3,397,597,653	44,930,777,049	46,451,441,967	100,719,785,934	100,192,760,120

\* شركة متلايف تمارس تأمينات الحياة والتأمين الصحي والحوادث الشخصية ولا تمارس اي نوع من تأمينات الممتلكات .



جدول (17)

اجمالي مبالغ التأمين المؤمنة لدى (20) شركة تأمين للفترة 2021/12/31 مقارنة بـ 2020/12/31

ت	الشركة	تأمينات الحياة والحوادث الشخصية											
		تأمين الحياة		تأمين الحوادث الشخصية		تأمينات حوادث العمال		تأمين المساعدة		تأمينات المسؤولية المدنية		الاجمالي	
		2020	2021	2020	2021	2020	2021	2020	2021	2020	2021	2020	2021
1	التأمين الأردنية	6,031,162,267	6,106,109,073	97,691,000	73,451,600	4,761,481	5,273,359	1,051,376,564	1,027,503,656	7,259,938,118	7,137,390,882		
2	الشرق الأوسط للتأمين	2,957,220,536	3,007,190,951	39,677,300	42,665,400	3,342,878	9,128,471	554,752,515	574,026,924	3,604,963,644	3,583,041,331		
3	التأمين الوطنية	247,092,704	219,611,963		3,880,300		2,139,425	24,306,000	24,306,000	219,611,963	277,418,429		
4	المتحدة للتأمين	210,375,113	218,863,294	38,547,631	53,210,025	8,659,644	7,722,008	48,411,900	171,281,600	314,482,469	442,588,746		
5	المنارة الإسلامية للتأمين*			380,477,093	15,272,318	4,077,792	4,174,470	701,960,965	649,499,791	1,086,515,850	668,946,579		
6	التأمين العربية - الأردن	532,255,202	435,252,463	169,831,875	85,249,786	5,881,491	4,968,618	127,163,000	172,755,717	2,345,781,366	1,367,562,361		
7	القدس للتأمين	1,134,297,617	1,409,625,699	7,783,500	3,540,700	2,383,820	2,003,280	227,487,619	120,915,111	1,647,280,638	1,260,756,708		
8	النسر العربي للتأمين	22,402,946	24,738,092	120,828	69,000	84,720	54,630	1,172,010	925,348	26,115,650	23,451,924		
9	الأردنية الفرنسية للتأمين	668,081,792	305,764,339	4,059,050	3,852,000	2,722,617	3,136,838	213,649,047	182,879,747	526,195,053	857,950,377		
10	الاتحاد العربي الدولي للتأمين*	29,151		5,377	12,629	5,951	707,426	4,880	7,677	1,113,985	726,431		
11	دلتا للتأمين	154,210,556	163,208,134	957,274,762	37,450,532	973,736	970,556	43,482,390	52,714,466	1,164,969,025	245,434,130		
12	الصفوة للتأمين*									0	0		
13	فيلافيا للتأمين*										0		
14	متلايف	718,739,022	720,178,405	2,754,038	2,653,711					722,932,443	721,392,733		
15	الأردن الدولية للتأمين (نيوتن)	285,403,774	212,461,483	71,078,500	82,963,000	114,992	586,570	34,569,500	17,940,500	320,043,475	388,872,844		
16	العربية الأوروبية للتأمين	972,144,794	1,044,291,946	10,063,093	8,347,733	4,426,400	3,454,696	1,131,777,518	839,626,112	2,190,558,957	1,823,573,335		
17	التأمين الإسلامية	1,624,966,460	2,343,142,321	47,591,000	42,980,000	185,040	376,034	12,387,600	11,273,100	2,403,305,961	1,679,595,594		
18	الضامنون العرب	4,620,000		4,620,000	6,569,000	5,662,425	4,261,810	21,048,000	24,001,500	31,330,425	34,832,310		
19	العربية الأردنية للتأمين	173,691,403	185,494,829	9,180,000	8,100,000	6,649,744	2,392,667	14,442,000	18,785,500	222,682,573	207,544,570		
20	مجموعة الخليج للتأمين* gig		11,525,844	1,458,723,513	1,642,913,902	11,652,651	2,833,936	550,020,121	491,919,519	2,031,922,129	2,137,667,357		
21	المتوسط والخليج للتأمين "ميدغلف"*			82,316,000	53,615,548	1,016,024	197,236	35,691,500	56,798,540	124,933,524	114,631,324		
22	سوليدرتي-الأولى للتأمين*	3,172,213,576	2,324,174,183	388,539,446	222,351,265	861,585	960,264	275,849,233	220,228,965	2,989,424,447	3,615,754,070		
	المجموع	18,904,257,762	18,731,633,019	3,770,357,780	2,389,141,197	63,469,669	54,640,819	5,045,246,362	4,657,389,773	29,234,101,695	26,589,132,035		

\* لا تعارض الشركة تأمينات الحياة

\*\* لا تتوفر ارقام لشركة العرب للتأمين على الحياة والحوادث وذلك بسبب اندماجها مع مجموعة الخليج للتأمين gig بتاريخ 2021/3/18 .



# أعمال التأمين التكافلي لعام 2021

## أعمال التأمين التكافلي

حققت أعمال التأمين التكافلي في الأردن عام 2021 التي تمارسها شركتا تأمين إجمالي أقساط بمبلغ 71,792,897 دينار مقارنة مع مبلغ 68,078,414 دينار لعام 2020 وبنسبة إرتفاع قدرها 5,5% عن عام 2020 وتستحوذ أعمال التأمين التكافلي ما نسبته 11,5% من إجمالي الأقساط المكتتبة للسوق لعام 2021 مقارنة مع عام 2020 والتي وصلت حصتها الى نسبة 11,5%.

وفي جانب التعويضات فقد بلغت التعويضات المدفوعة عام 2021 من الشركات التي تمارس التأمين التكافلي مبلغ 55,776,699 دينار مقارنة 45,803,226 دينار لعام 2020 وبنسبة إرتفاع قدرها 21,8% عن عام 2020 مشكلة ما نسبته 11,9% من إجمالي التعويضات المدفوعة للسوق لعام 2021 مقارنة مع عام 2020 والتي وصلت حصتها الى نسبة 11,4%.

والرسم أدناه يوضح نسب النمو لأقساط وتعويضات التأمين التكافلي للفترة 2013-2021



وصلت أرباح أعمال التأمين التكافلي عام 2021 إلى مبلغ 304,655 دينار لعام مقارنة مع ارباح وصلت 1,435,950 دينار لعام 2020 وبنسبة إنخفاض قدرها (78,8)%.

جدول (18)

نتائج أعمال شركات التأمين التكافلي (الاقساط والتعويضات) موزعة حسب فروع التأمين  
وحصتها من اجمالي أعمال سوق التأمين والحصة من اجمالي أعمال التكافل  
للسنوات 2021 - 2020 لـ (23) شركة  
الاقساط

(ببنار ارضي)

ت	الشركة	البحري والطيران		الحريق		المسؤولية		الفروع الأخرى		الالتزام		المركبات		الطبي		الحياة		الاجمالي		% حصة الشركة من أعمال التكافل	
		2020	2021	2020	2021	2020	2021	2020	2021	2020	2021	2020	2021	2020	2021	2020	2021	2020	2021	2020	2021
1	شركة التأمين الإسلامية	626,662	733,715	1,300,724	1,449,575	0	0	890,412	807,871	0	0	8,262,699	8,554,552	6,080,291	6,358,592	5,427,376	7,284,036	22,588,164	25,188,341	3.81	35.08
2	شركة سوليدريتي - الأولى للتأمين	1,525,100	2,528,776	8,000,740	7,858,614	395,903	381,128	1,380,814	1,109,039	0	0	13,705,084	14,291,067	15,315,990	15,762,273	5,166,619	4,673,659	45,490,250	46,604,556	7.67	64.92
	اجمالي أعمال التأمين التكافلي	2,151,762	3,262,491	9,301,464	9,308,189	395,903	381,128	2,271,226	1,916,910			21,967,783	22,845,619	21,396,281	22,120,865	10,593,995	11,957,695	68,078,414	71,792,897	11.47	100
	اجمالي أعمال السوق	17,146,516	18,917,694	74,690,188	78,518,936	6,568,241	7,908,322	11,032,801	12,648,763	447,813	243,263	212,424,495	203,257,477	178,450,717	195,474,970	108,024,458	108,024,458	593,442,121	624,993,883		

التعويضات

(ببنار ارضي)

ت	الشركة	البحري والطيران		الحريق		المسؤولية		الفروع الأخرى		الالتزام		المركبات		الطبي		الحياة		الاجمالي		% حصة الشركة من أعمال التكافل	
		2020	2021	2020	2021	2020	2021	2020	2021	2020	2021	2020	2021	2020	2021	2020	2021	2020	2021	2020	2021
1	شركة التأمين الإسلامية	89,691	47,262	1,439,593	324,491	0	0	78,041	39,759	0	0	7,657,944	8,248,662	4,708,952	5,464,597	1,764,498	4,447,757	15,738,719	18,572,528	3.90	33.30
2	شركة سوليدريتي - الأولى للتأمين*	170,444	118,838	365,141	631,230	104,069	103,805	71,806	97,152	0	0	11,738,658	15,033,042	13,962,154	13,622,157	3,652,235	7,597,947	30,064,507	37,204,171	7.46	66.70
	اجمالي تعويضات التأمين التكافلي	260,135	166,100	1,804,734	955,721	104,069	103,805	149,847	136,911	0	0	19,396,602	23,281,704	18,671,106	19,086,754	5,416,733	12,045,704	45,803,226	55,776,699	11.36	100
	اجمالي تعويضات السوق	5,809,240	2,438,749	26,098,750	31,270,932	1,288,782	1,220,798	3,256,051	1,365,836	1,263,272	1,168,562	177,860,928	203,790,252	151,463,475	160,773,540	36,064,261	66,046,194	403,104,759	468,074,863		

جدول رقم ( 19 )

نتائج أعمال شركات التأمين التكافلي (الارباح والخسائر) موزعة حسب فروع التأمين  
وحصتها من اجمالي ارباح (خسائر) سوق التأمين والحصة من اجمالي ارباح (خسائر) أعمال التكافل  
للسنوات 2020-2021 لـ (23) شركة  
الارباح (الخسائر)

		(دينار اردني)		ريح (خسارة) الشركة		الارباح (الخسائر) / فروع التأمين																الشركة	ت
		% حصة الشركة من				الحياة		الطبي		المركبات		الانتماء		الفروع الاخرى		المسؤولية		الحريق		البحري والطيران			
2020	2021	2020	2021	2020	2021	2020	2021	2020	2021	2020	2021	2020	2021	2020	2021	2020	2021	2020	2021	2020	2021		
59.61	16.43-	2.15	0.21-	856,920	50,041-	1,217,295	746,556	818,031-	1,105,494-	9,704	468,295-	0	0	186,940	246,731	0	0	44,622	231,793	216,390	298,668	1	شركة التأمين الاسلامية
40.39	116.43	1.46	1.48	580,600	354,696	71,949-	253,100-	119,965	168,203-	27,598-	139,867	0	0	61,363	11,351	88,453	88,384	121,013	180,470	289,353	355,927	2	شركة سويديتي- الأولى للتأمين
100	100	3.61	1.27	1,437,520	304,655	1,145,346	493,456	698,066-	1,273,697-	17,894-	328,428-	0	0	248,303	258,082	88,453	88,384	165,635	412,263	505,743	654,595		اجمالي ارباح (خسائر) التأمين التكافلي
				39,799,067	24,025,418	5,440,764	76,311	10,188,017	10,252,149	13,637,924	1,297,183-	260,627	80,973	2,506,693	5,550,106	913,354	1,004,888	3,101,686	4,115,839	3,750,002	4,242,335		اجمالي ارباح (خسائر) السوق/ الفرع***



# عدد الكوادر العاملة في قطاع التأمين لعام 2021

الكوادر البشرية العاملة في قطاع التأمين الاردني لعام 2021 مقارنة بعام 2020 لـ (23) شركة تأمين بالاضافة الى العاملين في الاتحاد الاردني لشركات التأمين حسب المؤهل العلمي

ت	اسم الشركة	دكتوراة		ماجستير		دبلوم عالي		بكالوريوس		دبلوم		ثانوية عامة		ما دون الثانوية		المجموع	
		2020	2021	2020	2021	2020	2021	2020	2021	2020	2021	2020	2021	2020	2021	2020	2021
1	شركة التأمين الأردنية	0	0	6	9	0	0	98	96	37	38	44	35	20	21	205	199
2	شركة الشرق الأوسط للتأمين	1	1	10	9	0	0	140	104	8	13	11	31	4		174	158
3	شركة التأمين الوطنية	1	1	1	1	0		44	41	7	7	7	7	0	0	60	57
4	الشركة المتحدة للتأمين	0	0	3	4	0	0	42	40	8	8	16	17	2	2	71	71
5	شركة المنارة الإسلامية للتأمين	0	0	0	1	0		51	57	12	12	10	9	15	14	88	93
6	شركة التأمين العربية - الأردن	0	0	4	3	0		54	56	12	12	21	19			91	90
7	شركة القدس للتأمين	0	0	6	6	0	0	90	93	7	8	4	4	13	13	120	124
8	شركة النسر العربي للتأمين	0	0	16	15	0	0	218	187	16	10	5	5	7	8	262	225
9	الشركة الأردنية الفرنسية للتأمين	1	1	6	6	0		65	65	6	5	17	15	31	31	126	123
10	شركة الاتحاد العربي الدولي للتأمين	0	0	3	3	0		33	39	5	6	10	15	4	2	55	65
11	شركة دلسا للتأمين	0	0	5	4	0	0	101	93	15	13	5	7	1	1	127	118
12	شركة الصفوة للتأمين	1	1	2	2	1	1	30	30	9	9	8	8	5	5	56	56
13	شركة فيلادلفيا للتأمين	0	0	3	2	0	0	30	24	11	7	6	6	4	1	54	40
14	شركة متلايف	0	0	4	4	0		59	60	8	8	4	4	3	3	78	79
15	شركة الأردن الدولية للتأمين (نيوتن)	0	0	7	9	0	0	80	77	5	5	6	12	0	0	98	103
16	شركة التأمين الإسلامية	1	1	5	6	0	0	65	68	18	18	11	11	2	2	102	106
17	شركة المجموعة العربية الأوروبية للتأمين	0	0	4	4	0		89	97	14	15	5	6	9	5	121	127
18	شركة الضامنون العرب للتأمين	0	0	4	2	0	0	46	48	15	12	15	11	4	5	84	78
19	المجموعة العربية الأردنية للتأمين	0	0	5	5	0	0	73	70	13	13	11	11	6	6	108	105
20	مجموعة الخليج للتأمين gig	1	1	14	19	0	0	267	312	25	30	22	29	18	26	347	417
21	شركة المتوسط والخليج للتأمين "ميدغلف"	0	0	2	2	0	0	31	36	7	8	5	5	9	9	54	60
22	شركة سوليدرتي- الأولى للتأمين	0	0	3	4	1	1	152	145	13	11	15	14	3	4	187	179
	المجموع	6	6	113	120	2	2	1,858	1,838	271	268	258	281	160	158	2,668	2,673
23	الاتحاد الأردني لشركات التأمين	1	2	18	22	2	2	121	114	18	15	20	20	26	26	206	201
	مجموع السوق	7	8	131	142	4	4	1,979	1,952	289	283	278	301	186	184	2,874	2,874

\* عدد العاملين في الصفوة للتأمين وشركة فيلادلفيا للتأمين هو العدد نفسه في عام 2020 وذلك لعدم اجابة الشركات لطلب الاتحاد تحديث هذه البيانات .

 06 5689 266


 [www.jif.jo](http://www.jif.jo)

 [info@jif.jo](mailto:info@jif.jo)

 JIF - Jordan

 @JIF\_Jordan

 JIF.jo

 /Jordan.Insurance.Federation

 Jordan.Insurance.Federation (JIF)